

خط سفید
گروه آموزشی زبان‌های خارجی



New
Edition



Start

پایه هفتم

7

Khate Sefid English Book

کتاب جامع زبان انگلیسی خط سفید

زیر نظر شورای برنامه‌ریزی و تألیف گروه آموزشی زبان‌های خارجی خط سفید

دانش آموزای عزیز: کتاب جامع براتون چی داره؟

Welcome

به دنیای زبان انگلیسی خوش آمدین!
قراره با کتاب جامع انگلیسی رو راحت و جذاب یاد بگیرین!

Let's Learn

- کتاب جامع برای یادگیری شما، اینجا سه بخش عالی آماده کرده:
۱. فیلم آموزشی مکالمه کتاب درسی و تمرین‌ها (Practices)
 ۲. فیلم آموزشی بخش Sounds & Letters کتاب درسی
 ۳. مکالمه‌های تالیفی کتاب جامع برای یادگیری بهتر

New Words

می‌تونین لغتای هر درس رو با تصویر و تلفظ صحیحشون اینجا یاد بگیرین.

Let's Practice

کلی تمرینات و نمونه سوالات امتحانی متنوع و هدفمند که باعث یادگیری بهتر و آمادگی بیشتر برای امتحاناتتون میشه.

Class Project

کتاب جامع بهتون کمک می‌کنه با انجام پروژه‌های این بخش هر چی که یاد گرفتین، تو ذهنتون بهتر بمونه.

Test Yourself & Exams

توی این بخش‌ها می‌تونین، یادگیریتون رو محک بزنین و با انجام نمونه سوالات امتحانی، برای آزمون‌ها و امتحانات آماده بشین.

Let's Have Fun

اینجا از انگلیسی لذت ببر.

Welcome

ویدئو را تماشا کنید و با حروف الفبای انگلیسی آشنا شوید.

A a



ambulance

B b



bank

C c



cake

D d



dolphin

E e



e-mail

F f



film

G g



guitar

H h



helicopter

I i



Iran

J j



jeep

K k



kiwi

L l



lamp

M m



mobile

به دنیای زبان انگلیسی خوش آمدید.
قراره با ویدئوهای ما انگلیسی را راحت و جذاب یاد بگیرید.

QR+



N n



nose

O o



octopus

P p



park

Q q



quarter

R r



radio

S s



sandwich

T t



T-shirt

U u



uniform

V v



volleyball

W w



whale

X x



x-ray

Y y



yo-yo

Z z



zip/zipper

ویدئو را تماشا کنید و این اعداد را بخوانید.

1 2 3 4 5 6 7 8 9 10



Lesson 5 My Appearance



Let's Learn

Conversation

Watch the student and his father talking about the student's teachers at school.

Father: Is that your English teacher?

Student: No, my English teacher is the tall man.
He's wearing a gray suit. He's over there.

Father: And which one is your math teacher?

Student: He's wearing a blue suit and a white shirt.

Father: Let's meet your English teacher first.



Practice 1: Talking about Appearance (Height, Clothes, and Color)

Watch the videos. Then ask and answer with a friend.

Who is Mr. Davoodi?
Who's Mrs. Lari?
Which one is Laleh?
Which one is Reza?

He's the tall man. He's wearing a gray suit.
She's the tall woman. She's wearing a black chador.
She's the tall girl. She's wearing a brown scarf.
He's the short boy. He's wearing a white shirt.

Practice 2: Talking about Appearance (Age, Clothes, and Color)

Who is Mr. Lotfi?
Who's Mrs. Danesh?
Which one is Dorna?
Which one is your teacher?

He's the old man. He's wearing a green jacket.
She's the old woman. She's wearing a brown manteau.
She's the young girl. She's wearing a gray scarf.
He's the young man. He's wearing a blue suit.



ویدئوهای که بهترین کمک می‌کند درس را آسون‌تر و سریع‌تر یاد بگیرید.

QR+

Sounds and Letters



▶ Watch the student and her teacher talking.

Student: Excuse me, teacher? What's چادر in English?

Teacher: Chador.

Student: And دستکش?

Teacher: Gloves.

Student: And how do you spell them?

Teacher: C-H-A-D-O-R, and G-L-O-V-E-S.

Now say the words for clothing items in English and spell them.



Talk to Your Teacher
What's in English?

A: Is that man your new English teacher?

B: No, Mr. Radmanesh is the young man. He's wearing a blue suit.

A: I see. And which one is your math teacher?

B: He's the tall man. He's wearing a white jacket and black pants.



A: Is that man your English teacher?

B: No, my English teacher is the young man. He's wearing a yellow shirt and brown pants.

A: What's his last name?

B: It's Milani.

A: Ok. Excuse me, Mr. Milani. Can you help me, please?

Mr. Milani: Sure.

A: What's جوراب in English?

Mr. Milani: Socks.

A: Sorry, how do you spell that?

Mr. Milani: S-O-C-K-S.

A: Thank you, sir.

Mr. Milani: You're welcome.



QR+

Let's Practice



Listening

۱. با دقت به فایل صوتی گوش کنید و لباس‌های جا مانده از میهمانی دیروز را به صاحبان‌شان برگردانید.



۲. معلم زبان انگلیسی شیوا از او خواسته تا معلمانش را در حضور والدین به انگلیسی معرفی کند. به صحبت‌های شیوا با دقت گوش کرده و دور تصویر درست را خط بکشید.

| 1 Mrs. Kashani | 2 Mrs. Sadeghi | 3 Miss Majd | 4 Mrs. Eslami |
|----------------|----------------|-------------|---------------|
| | | | |
| | | | |
| | | | |



توجه: این QR کد را فقط برای استفاده در این کتاب استفاده کنید.

QR+

۳. به جمله‌ها با دقت گوش کنید و با توجه به تصویر برای جمله درست، علامت (✓) و برای جمله نادرست، علامت (×) بگذارید.



▶ Reading & Writing

۱. کلمه مربوط به هر تصویر را با یکی از حروف داده شده کامل کنید.



| | | | |
|----------|------------|-----------|---------|
| | | | |
| cha...or | ...uster | sanda... | ...adio |
| | | | |
| re... | ...ecember | T-shi...t | g...een |
| | | | |
| ...amp | ...ress | sho...t | be...t |

۳. در کلمات زیر دؤر حروف Dd, Ll, Rr خط بکشید.

gallery

SALAD

SANDAL

luster

drawer

download

DOCTOR

RADIO

۳. پوشاک مناسب مربوط به هر فصل را بنویسید.

gloves- sandals- sunglasses- coat- sweater- T-shirt



۴. با نوشتن شماره هر تصویر، کلمه جا افتاده در متن را پیدا کنید.

four

teacher



chador

blue

tall

family

This is a picture of my ¹ . My father is a ² .

He's a ³  man. This is my mother. She's wearing a black ⁴ .

That girl is my sister. She's ⁵  years old. She's wearing a ⁶  dress.

۵. عبارت مربوط به هر تصویر را پیدا کرده و در جای خالی بنویسید.

young woman - old man - brown sunglasses - blue trousers - yellow sweater -
gray socks - short girl - tall boy



1.



2.



3.



4.



5.



6.



7.



8.

۶. جملات زیر را بخوانید و نام هر فرد را زیر تصویرش بنویسید. (یک تصویر اضافی است).

1. This is Reza. He's wearing **glasses** and **sandals**.
2. Look! That's Mahdi. He's wearing a **hat** and **black gloves**.
3. Suzy is wearing a **pink dress**.
4. Lida is wearing a **green scarf** and a **brown manteau**.



.....



.....



.....



.....



.....

۷. کلمه مربوط به هر تصویر را در جدول پیدا کرده و سپس در گروه مربوط به خود قرار دهید.



clothes

color

۸. مکالمه زیر را با انتخاب و نوشتن جمله مناسب کامل کنید.

He's wearing a blue suit.

Which one?

He's my teacher.

A: Who is that man?

B:

A: He's the young man.

B: He's Mr. Lotfi.

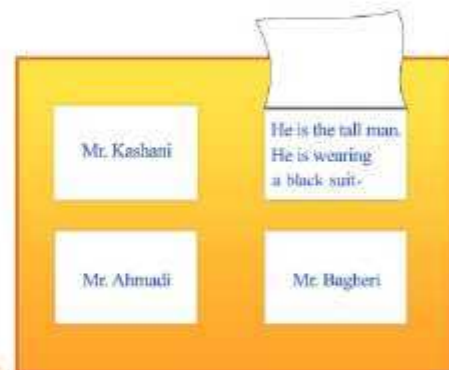


Class Project

۱. مانند نمونه، خصوصیات ظاهری (قد و لباس) خود و اعضای خانواده‌تان را در برگه‌هایی بنویسید و به کلاس بیاورید.

| | |
|-------|-------------------|
| | محل نصب عکس |
| | |
| | |
| | |
| | |
| | |

۲. مانند نمونه، عکس‌هایی از شخصیت‌های مختلف تهیه کنید. در دو برگه جداگانه، اسامی افراد و خصوصیات ظاهری‌شان را نوشته و روی هم قرار دهید. به طوری که برگه‌ای که در آن خصوصیات ظاهری نوشته شده، در زیر برگه اسم قرار گیرد. سپس مانند نمونه مکالمه‌هایی با هم‌کلاسی‌هایتان انجام دهید.



Your friend: Which one is Mr. Saberi?

You: He's the tall man. He's wearing a black suit.

۳. در هر یک از فصل‌های سال، معمولاً چه لباس‌هایی می‌پوشید؟

| | | | |
|--------|-------|-------|--------|
| Spring | | | Summer |
| | | | |
| | | | |
| Fall | | | Winter |
| | | | |
| | | | |

Let's Have Fun

