

## راهنمای استفاده از کتاب

برای کسب بهترین نتیجه در امتحانات مدرسه گام‌های زیر را به ترتیب برای هر فصل طی کنید.

### فیلم آموزشی

گام

اول

۱. هر فصل به تعدادی قسمت تقسیم شده است.
۲. برای استفاده از فیلم‌های آموزشی هر قسمت QR-Code های صفحه ۶ و ۷ را اسکن کنید.
۳. در هر قسمت مطالب کتاب درسی تدریس شده است.

### درسنامه آموزشی

گام

دوم

۱. کلمه‌های جدید هر درس به همراه معنی آن‌ها و تعیین نوع کلمه (اسم، صفت، فعل و...) آورده شده است. این کلمه‌ها در قالب یک جمله با ترجمه فارسی آن آورده شده است تا کلمه‌های جدید به صورت کاربردی نشان داده شوند. در ضمن ترتیب این کلمه‌ها به صورت سطر به سطر می‌باشد.
۲. بخش گرامر، نگارش و تلفظ هر درس به طور کامل تشریح شده است. در درس‌نامه‌های هر درس، نمونه مثال‌های تشریحی و تستی با پاسخ کامل تشریحی منظور شده است تا به فهم عمیق مطالب کمک کند.
۳. کلیه متن‌های کتاب درسی خط به خط با ترجمه روان و سلیس آورده شده است.
۴. برای یادگیری تلفظ کلمه‌های جدید می‌توانید با اسکن کردن QR-code درج شده در بالای هر بخش (Part) به فایل صوتی کلمه‌ها به همراه معنی فارسی آن‌ها دسترسی داشته باشید.

### پرسش‌های تشریحی

گام

سوم

۱. سؤال‌های امتحانی هر درس، در قالب «واژگان»، «گرامر»، «نگارش»، «مکالمه»، متن «Cloze» و متن «Reading Comprehension» منظور شده است و انواع سؤال‌های تستی و تشریحی را پوشش می‌دهد که دارای پاسخ‌های کاملاً تشریحی است.
۲. سؤال‌های هر درس همه مطالب کتاب درسی را پوشش می‌دهد.
۳. این سؤال‌ها دانش‌آموزان را برای امتحان‌های مدرسه آماده می‌کند.
۴. این سؤال‌ها می‌تواند منبع مناسبی برای ارزشیابی دبیران محترم باشد.
۵. در انتهای کتاب چند امتحان جامع با پاسخ کاملاً تشریحی وجود دارد.
۶. تمامی واژگان سال‌های هفتم، هشتم، نهم و دهم به صورت الفبایی در انتهای کتاب آورده شده است.

#### بارم‌بندی درس انگلیسی دهم

مفاد آزمون	نوبت اول	نوبت دوم
Speaking	۴	۴
Listening	۴	۴
Reading, Writing, Grammar, Vocabulary	۱۲	۱۲
جمع	۲۰	۲۰

## جلد اول آموزش

### Lesson 1: Saving Nature

Part 1: (Pages: 15-19)	10
Part 2: (Pages: 20-23)	12
Part 3: (Pages: 24-41)	14

### Lesson 2: Wonders of Creation

Part 1: (Pages: 43-47)	24
Part 2: (Pages: 48-51)	26
Part 3: (Pages: 52-69)	28

### Lesson 3: The Value of Knowledge

Part 1: (Pages: 71-76)	39
Part 2: (Pages: 77-81)	40
Part 3: (Pages: 82-95)	43

### Lesson 4: Traveling the World

Part 1: (Pages: 97-102)	51
Part 2: (Pages: 103-106)	53
Part 3: (Pages: 107-119)	55

**Irregular Verbs** ..... 63

**Abbreviation** ..... 64

## جلد دوم امتحان

### Lesson 1: Saving Nature

Part 1: (Pages: 15-19)	66
Part 2: (Pages: 20-23)	68
Part 3: (Pages: 24-41)	69

### Lesson 2: Wonders of Creation

Part 1: (Pages: 43-47)	82
Part 2: (Pages: 48-51)	84
Part 3: (Pages: 52-69)	86

### Lesson 3: The Value of Knowledge

Part 1: (Pages: 71-76)	98
Part 2: (Pages: 77-81)	99
Part 3: (Pages: 82-95)	101

### Lesson 4: Traveling the World

Part 1: (Pages: 97-102)	115
Part 2: (Pages: 103-106)	117
Part 3: (Pages: 107-119)	119

**Exam 1 (Mid Year)** ..... 131

**Exam 2 (Final)** ..... 135

**Exam 3 (Final)** ..... 140

**A-Z Vocabulary** ..... 145

آموزش جلد اول:

انگلیسی دهم  
English 10

سرتاپاز



درس اول

Lesson 1

Saving Nature

## Lesson 1

## PART 1



(Pages 15 - 19)

Title Page - Get Ready - Conversation

## واژگان درس

**nature** (n.) طبیعت  
 Nowadays, people are paying more attention to **nature**.  
 «امروزه، مردم توجه بیش تری به طبیعت می‌کنند.»

**living** (adj.) زنده، در قید حیات  
 Some people say he is a great **living** writer.  
 «تعدادی از مردم می‌گویند او یک نویسنده بزرگ در قید حیات است.»

**cut down** (phr. v.) قطع کردن  
 They **cut down** those tall trees.  
 «آن‌ها آن درختان بلند را قطع کردند.»

**injured** (adj.) مصدوم، آسیب دیده  
 Tom was **injured** in a car accident.  
 «تام در یک تصادف اتومبیل مصدوم شد.»

**wolf** (n.) گرگ  
 Wolf is a wild animal like a big dog.  
 «گرگ یک حیوان وحشی مانند یک سگ بزرگ است.»

**panda** (n.) پاندا  
 Panda is a large black and white animal.  
 «پاندا یک حیوان بزرگ سیاه و سفید است.»

**elephant** (n.) فیل  
 Elephants have big ears and a long trunk.  
 «فیل‌ها گوش‌های بزرگ و یک خرطوم بلند دارند.»

**whale** (n.) وال، نهنگ  
 Whales look like a very big fish.  
 «نهنگ‌ها مانند یک ماهی خیلی بزرگ هستند.»

**leopard** (n.) پلنگ  
 Leopards live in Africa and southern Asia.  
 «پلنگ‌ها در آفریقا و آسیای جنوبی زندگی می‌کنند.»

**duck** (n.) اردک  
 You can see **ducks** in some parks.  
 «شما می‌توانید در بعضی از پارک‌ها اردک ببینید.»

**group** (n.) گروه  
 A **group** of people are sitting around the fire.  
 «یک گروه از مردم دور آتش نشسته‌اند.»

**endangered** (adj.) در معرض خطر  
 Pandas are **endangered** animals.  
 «پانداها حیوان‌های در معرض خطر هستند.»

**alive** (adj.) زنده  
 Are your grandparents **alive**?  
 «آیا پدر بزرگ و مادر بزرگ تو زنده هستند؟»

**increase** (v.) افزایش یافتن، افزایش دادن  
 The number of cheetahs will **increase** soon.  
 «تعداد یوزپلنگ‌ها به زودی افزایش خواهد یافت.»

**hear** (v.) شنیدن  
 He's getting old and he can't **hear** very well.  
 «او دارد پیر می‌شود و نمی‌تواند به خوبی بشنود.»

**protect** (v.) محافظت کردن  
 I think I have to **protect** the children.  
 «من فکر می‌کنم مجبورم از بچه‌ها محافظت کنم.»

**for example** برای مثال، مثلاً  
 Some animals **for example** cats are not wild.  
 «بعضی از حیوانات برای مثال گربه‌ها، وحشی نیستند.»

**wildlife** (n.) حیات وحش  
 Students are learning about saving **wildlife**.  
 «دانش‌آموزان دارند در مورد نجات حیات وحش می‌آموزند.»

**cheetah** (n.) چیتا، یوزپلنگ  
 Iranian **cheetah** is an endangered animal.  
 «یوزپلنگ ایرانی یک حیوان در معرض خطر است.»

**around** (adv.) حدود، حدوداً  
 My father came home **around** five o'clock.  
 «پدرم حدوداً ساعت پنج به خانه آمد.»

**right** (n., adj., adv.) درست، دقیق  
 'What's the **right** time?' '10:37.'  
 «ساعت دقیق چند است؟» «۱۰:۳۷»

**number** (n.) تعداد  
 A large **number** of our guests are French.  
 «تعداد زیادی از میهمان‌های ما فرانسوی هستند.»

**will** (modal v.) فعل کمکی آینده  
 We **will** travel to the city soon.  
 «ما به زودی به شهر سفر خواهیم کرد.»

**plan** (n.) برنامه  
 Do you have any **plans** for the summer?  
 «آیا تو برای تابستان برنامه‌ای داری؟»

**be going to** قصد داشتن  
 We **are going to** travel to Madrid.  
 «ما قصد داریم به مادرید سفر کنیم.»

**orally** (adv.) به صورت شفاهی  
 Answer these questions **orally**.  
 «به این سؤال‌ها به صورت شفاهی پاسخ دهید.»

## ترجمه متن کتاب درسی

### مکالمه "Conversation"

Maryam is visiting the Museum of Nature and Wildlife. She's talking to Mr. Razavi, who works in the museum.  
 مریم در حال بازدید از موزه طبیعت و حیات وحش است. او در حال صحبت کردن با آقای رضوی است که در موزه کار می‌کند.

**Maryam:** Excuse me, what is it? Is it a leopard?

بیخشید، این چه؟ پلنگه؟

**Mr. Razavi:** No, it is a cheetah.

نه، این یوز پلنگه.

**Maryam:** Oh, a cheetah?

اوه، یه یوز پلنگ؟

**Mr. Razavi:** Yeah, an Iranian cheetah. It is an endangered animal.

آره، یه یوز پلنگ ایرانی. این یه حیوون در معرض خطر.

**Maryam:** I know. I heard there are around 70 of them alive. Yes?

می‌دونم. من شنیدم که حدود ۷۰ تا از اینا زنده‌اند. بله؟

**Mr. Razavi:** Right, but the number will increase.

درسته، اما تعداد اونا افزایش خواهد یافت.

**Maryam:** Really?! How?

واقعاً؟! چطوری؟

**Mr. Razavi:** Well, we have some plans. For example, we are going to protect their homes, teach people to take more care of them and make movies about their life.

خب، ما برنامه‌هایی داریم. برای مثال، ما قصد داریم از خونه (زیستگاه) اونا محافظت کنیم، به مردم آموزش بدیم بیش‌تر از اونا مراقبت کنن و درباره زندگی اونا فیلم بسازیم.

## Lesson 1

## PART 2



## (Pages 20 - 23)

New Words &amp; Expressions - Reading - Reading Comprehension

واژگان درس  
Vocabulary

۱۲

آموزش | درس اول

**earth** (n.) کره زمینWe live on **Earth**.

«ما در (کره) زمین زندگی می‌کنیم.»

**tiger** (n.) ببر**Tigers** live in some parts of Asia.

«ببرها در برخی از قسمت‌های آسیا زندگی می‌کنند.»

**wild** (adj.) وحشیWe saw some **wild** animals in the zoo.«ما در باغ وحش تعدادی حیوان **وحشی** دیدیم.»**forest** (n.) جنگلThey got lost in the **forest**.«آن‌ها در **جنگل** گم شدند.»**destroy** (v.) نابود کردنThe wind **destroyed** the old building.«باد آن ساختمان قدیمی را **نابود** کرد.»**jungle** (n.) جنگلThe **jungles** of South America are beautiful.«**جنگل‌های** آمریکای جنوبی زیبا هستند.»**lion** (n.) شیر**Lion** is a large animal of the cat family.«**شیر** یک حیوان بزرگ از خانواده گربه‌سانان است.»**die out** (phr. v.) منقرض شدنSome animals **died out** many years ago.«تعدادی از حیوان‌ها سال‌ها پیش **منقرض** شدند.»**pay attention** توجه کردنPlease **pay attention** to what the doctor said.«لطفاً به آن چه که پزشک گفت **توجه** کنید.»**natural** (adj.) طبیعیTooran is the **natural** home of the Persian zebra.«توران زیستگاه **طبیعی** گورخر ایرانی است.»**zebra** (n.) گورخر**Zebras** live in plains of Africa.«**گورخرها** در دشت‌های آفریقا زندگی می‌کنند.»**plain** (n.) دشتWhich animals live in **plains**?«کدام حیوان‌ها در **دشت‌ها** زندگی می‌کنند؟»**hope** (v.) امیدوار بودنI **hope** to be free tomorrow.«من **امیدوار** هستم فردا بیکار باشم.»**a few** (adj., det.) تعداد کمیI read **a few** books in summer.«من در تابستان **تعداد کمی** کتاب خواندم.»**human** (n.) بشر، انسان**Humans** should not destroy nature.«**انسان‌ها** نباید طبیعت را نابود کنند.»**must** (modal v.) بایدI **must** go to the bank and get some money.«من **باید** به بانک بروم و مقداری پول بگیرم.»**instead** (adv.) به جایش، در عوضCan you go shopping **instead** of me?«آیا تو می‌توانی **به جای** من به خرید بروی؟»**someone** (pron.) یک نفر، یک شخصThere's **someone** at the door.«**یک نفر** پشت در است.»**else** (adv.) دیگرWhat **else** would you like, sir?«آقا، چه چیز **دیگری** میل دارید؟»**coffee** (n.) قهوهI'll make some **coffee** for breakfast.«من برای صبحانه مقداری **قهوه** درست می‌کنم.»

**would like** تمایل داشتن، خواستن

I **would like** to speak to Mr. Brown.

«من می‌خواهم با آقای براون صحبت کنم.»

**cup** (n.) فنجان

Let's have a **cup** of coffee?

«بیا یک فنجان قهوه بنوشیم.»

**future** (adj., n.) آینده

We need to plan for the **future**.

«ما باید برای آینده برنامه‌ریزی کنیم.»

**today** (adv., n.) امروزه

Most families in the U.S. **today** have a car.

«امروزه بیش‌تر خانواده‌ها در ایالات متحده اتومبیل دارند.»

**mean** (v.) معنی دادن، معنا داشتن

What do these words **mean**?

«این کلمه‌ها چه معنی‌ای می‌دهند؟»

**only** (adj., adv.) فقط

I **only** waited for a short time.

«من فقط برای مدت کوتاهی منتظر ماندم.»

**lake** (n.) دریاچه

There is a beautiful **lake** in our town.

«در شهر ما یک دریاچه زیبا وجود دارد.»

**road** (n.) جاده

We were on the **road** for 14 hours.

«ما برای ۱۴ ساعت در جاده بودیم.»

**then** (adv.) سپس، در این صورت

Why don't you hire a taxi? **Then** you can visit more places.

«چرا تاکسی کرایه نمی‌کنی؟ در این صورت می‌توانی از جاهای بیش‌تری دیدن کنی.»

**among** (prep.) در بین، میان، از جمله

They built a house **among** the trees.

«آن‌ها در بین درخت‌ها یک خانه ساختند.»

**recently** (adv.) اخیراً

Tom Atkins lived here until **recently**.

«تام اتکینز تا اخیراً این‌جا زندگی می‌کرد.»

**hunter** (n.) شکارچی

A person who hunts wild animals is a **hunter**.

«شخصی که حیوان‌های وحشی را شکار می‌کند، شکارچی است.»

**hunting** (n.) شکار

Do you go **hunting** in summer?

«آیا شما در تابستان به شکار می‌روید؟»

**anymore** (adv.) دیگر، بیش از این

That woman doesn't work here **anymore**.

«آن زن دیگر این‌جا کار نمی‌کند.»

**in this way** به این ترتیب، بدین گونه

**In this way**, you can learn English easily.

«به این ترتیب شما می‌توانید به راحتی انگلیسی یاد بگیرید.»

**past** (adj., n.) گذشته

In the **past**, many people had large families.

«در گذشته، بسیاری از مردم خانواده‌های پرجمعیت داشتند.»

**be interested in** علاقه‌مند بودن به

I **am interested in** football.

«من به فوتبال علاقه‌مند هستم.»

## ترجمه متن کتاب درسی

## «Endangered Animals» حیوانات در معرض خطر

Today there are some endangered animals on Earth.<sup>(1)</sup> It means that we can find only a few of them around us.<sup>(2)</sup> Some examples are whales, pandas, tigers and Asian elephants.<sup>(3)</sup>

امروزه تعدادی حیوان در معرض خطر در کره زمین وجود دارند.<sup>(1)</sup> این بدان معنا است که ما می‌توانیم فقط تعداد کمی از آن‌ها را در اطراف خود بیابیم.<sup>(2)</sup> چند مثال نهنگ، پاندا، ببر و فیل آسیایی هستند.<sup>(3)</sup>

Humans destroy the natural homes of the animals in the forests, lakes, and plains.<sup>(1)</sup> When the number of people on earth increases, they will need more places for living.<sup>(2)</sup> They cut down trees and destroy lakes.<sup>(3)</sup> They make homes and roads instead.<sup>(4)</sup> Then the animals won't have a place to live.<sup>(5)</sup> They will die out.<sup>(6)</sup>

انسان‌ها زیستگاه طبیعی این حیوانات را در جنگل‌ها، دریاچه‌ها و دشت‌ها نابود می‌کنند.<sup>(1)</sup> وقتی که تعداد مردم روی زمین افزایش می‌یابد، آن‌ها به جای بیش‌تری برای زندگی نیاز دارند.<sup>(2)</sup> آن‌ها درختان را قطع می‌کنند و دریاچه‌ها را نابود می‌کنند.<sup>(3)</sup> آن‌ها در عوض خانه و جاده درست می‌کنند.<sup>(4)</sup> پس حیوانات جایی برای زندگی نخواهند داشت.<sup>(5)</sup> آن‌ها منقرض خواهند شد.<sup>(6)</sup>

The Iranian cheetah is among these animals.<sup>(1)</sup> This wild animal lives only in the plains of Iran.<sup>(2)</sup> Now there are only a few Iranian cheetahs alive.<sup>(3)</sup> If people take care of them, there is hope for this beautiful animal to live.<sup>(4)</sup>

بوزپلنگ ایرانی از جمله این حیوانات است.<sup>(1)</sup> این حیوان وحشی فقط در دشت‌های ایران زندگی می‌کند.<sup>(2)</sup> اکنون، فقط تعداد کمی از بوزپلنگ‌های ایرانی زنده هستند.<sup>(3)</sup> اگر مردم از آن‌ها مراقبت کنند، امید به زنده ماندن این حیوان زیبا وجود خواهد داشت.<sup>(4)</sup>

Recently, families are paying more attention to nature, students learn about saving wildlife, and some hunters don't go hunting anymore.<sup>(1)</sup> In this way, the number of cheetahs is going to increase in the future.<sup>(2)</sup>

اخیراً، خانواده‌ها دارند توجه بیش‌تری به طبیعت می‌کنند، دانش‌آموزان در مورد نجات حیات وحش یاد می‌گیرند و بعضی از شکارچیان دیگر به شکار نمی‌روند.<sup>(1)</sup> به این ترتیب، قرار است تعداد بوزپلنگ در آینده افزایش پیدا کند.<sup>(2)</sup>

## Lesson 1

## PART 3



(Pages 24 - 41)

Grammar - Listening &amp; Speaking - Pronunciation - Writing - What You Learned

## واژگان درس Vocabulary

**tomorrow** (adv., n.) فردا  
Goodbye! See you **tomorrow**!  
«خداحافظ! فردا می‌بینمت!»

**nowadays** (adv.) امروزه، این روزها  
Most people use IT **nowadays**.  
«امروزه بیش‌تر مردم از فناوری اطلاعات استفاده می‌کنند.»

**hopefully** (adv.) امیدواریم که  
Hopefully, they will come back in the morning.  
«امید است آن‌ها صبح برگردند.»

**lose** (v.) از دست دادن  
I **lost** my job when the company closed.  
«وقتی شرکت تعطیل شد، من شغلم را از دست دادم.»



<b>plant</b> (n.)	گیاه
All <b>plants</b> need light and water. «همه گیاهان به نور و آب نیاز دارند.»	
<b>longer</b> (adj.)	بیش‌تر، طولانی‌تر
If you don't hurt them, they'll live <b>longer</b> . «اگر شما به آن‌ها آسیب نرسانید، آن‌ها بیش‌تر عمر خواهند کرد.»	
<b>fly</b> (v.)	پرواز کردن
Some birds cannot <b>fly</b> . «بعضی از پرنده‌ها نمی‌توانند پرواز کنند.»	
<b>next</b> (adj., adv.)	بعدی، آینده
We are going on vacation <b>next</b> month. «ما ماه آینده به تعطیلات خواهیم رفت.»	
<b>yard</b> (n.)	حیاط
She's waiting for you in the <b>yard</b> . «او در حیاط منتظر شما است.»	
<b>exam</b> (n.)	امتحان، آزمون
We will have an <b>exam</b> next Monday. «ما دوشنبه آینده آزمون خواهیم داشت.»	
<b>especially</b> (adv.)	مخصوصاً، به ویژه
I don't like fast food, <b>especially</b> pizza. «من فست فود مخصوصاً پیتزا دوست ندارم.»	
<b>hopeful</b> (adj.)	امیدوار
The police are <b>hopeful</b> of finding him. «پلیس به پیدا کردن او امیدوار است.»	
<b>gazelle</b> (n.)	غزال
There are many <b>gazelles</b> in this plain. «در این دشت غزال‌های زیادی وجود دارند.»	
<b>sky</b> (n.)	آسمان
There are no clouds in the <b>sky</b> . «هیچ ابری در آسمان وجود ندارد.»	
<b>free</b> (adj.)	آزاد، بیکار
Are you <b>free</b> this evening? «آیا تو امروز عصر بیکار هستی؟»	
<b>tonight</b> (adv., n.)	امشب
<b>Tonight</b> is the last night of our trip. «امشب آخرین شب سفر ما است.»	
<b>boring</b> (adj.)	کسل‌کننده
This movie is not <b>boring</b> at all. «این فیلم اصلاً کسل‌کننده نیست.»	

<b>hunt</b> (v.)	شکار کردن
They <b>hunted</b> that brown bear. «آن‌ها آن خرس قهوه‌ای را شکار کردند.»	
<b>zookeeper</b> (n.)	نگهبان باغ وحش
One of my friends is a <b>zookeeper</b> . «یکی از دوست‌های من نگهبان باغ وحش است.»	
<b>like</b> (prep.)	شبیه، مثل
He's very <b>like</b> his father. «او خیلی شبیه پدرش است.»	
<b>bird</b> (n.)	پرنده
Ducks and chickens are <b>birds</b> . «اردک و مرغ پرنده هستند.»	
<b>giraffe</b> (n.)	زرافه
<b>Giraffes</b> have long legs. «زرافه‌ها پاهای بلندی دارند.»	
<b>sea</b> (n.)	دریا
What is the largest animal in the <b>sea</b> ? «بزرگ‌ترین حیوان دریا چیست؟»	
<b>visitor</b> (n.)	بازدیدکننده
Many <b>visitors</b> come to the zoo every week. «هر هفته تعداد زیادی بازدیدکننده به باغ وحش می‌آیند.»	
<b>danger</b> (n.)	خطر
Doctors said she is in <b>danger</b> now. «پزشک‌ها گفتند حالا او در (معرض) خطر است.»	
<b>foot</b> (n.) (plural feet)	پا
I walked all day and my <b>feet</b> hurt. «من تمام روز را راه رفتم و پاهایم درد می‌کنند.»	
<b>child</b> (n.)	بچه، کودک
I lived in London as a <b>child</b> . «من وقتی بچه بودم، در لندن زندگی کردم.»	
<b>hour</b> (n.)	ساعت (۶۰ دقیقه)
The exam took about two <b>hours</b> . «آزمون حدود دو ساعت طول کشید.»	
<b>bus stop</b> (n.)	ایستگاه اتوبوس
Excuse me. Where's the <b>bus stop</b> ? «ببخشید. ایستگاه اتوبوس کجا است؟»	
<b>bear</b> (n.)	خرس
There is a black <b>bear</b> in this zoo. «در این باغ وحش یک خرس سیاه وجود دارد.»	

**gulf** (n.) خلیج

The Persian **Gulf** is a very beautiful place.  
«خلیج فارس جای بسیار زیبایی است.»

**Arab** (n.) عرب، عربی

I went to an **Arab** country last winter.  
«من زمستان گذشته به یک کشور عربی رفتم.»

**amazing** (adj.) شگفت‌انگیز

It's **amazing** to see you here after a long time.  
«دیدن تو در این جا بعد از مدتی طولانی شگفت‌انگیز است.»

**such as** مانند، مثل

Animals **such as** zebras live in plains.  
«حیوان‌هایی مانند گورخر در دشت زندگی می‌کنند.»

**dolphin** (n.) دلفین

**Dolphins** are friendly to humans.  
«دلفین‌ها نسبت به انسان‌ها صمیمی هستند.»

**mice** (n. pl.) موش‌ها (جمع mouse)

There were some **mice** in the kitchen.  
«تعدادی موش در آشپزخانه بودند.»

**town** (n.) شهر، شهرستان

They come from a very small **town**.  
«آن‌ها اهل یک شهرستان خیلی کوچک هستند.»

**low** (adj.) کوتاه، پایین، کم ارتفاع

There's a **low** bridge over the river.  
«یک پل کم ارتفاع روی رودخانه است.»

**high** (adj.) بلند، مرتفع

I love climbing **high** mountains.  
«من بالا رفتن از کوه‌های بلند را دوست دارم.»

**air** (n.) هوا

We need clean **air** and water.  
«ما به هوا و آب تمیز نیاز داریم.»

**safe** (adj.) امن، بی‌خطر

Is it **safe** to drive on this road?  
«آیا رانندگی کردن در این جاده بی‌خطر است؟»

## Workbook Vocabulary

### واژگان کتاب کار



**simple** (adj.) ساده

The answer is really **simple**.  
«پاسخ واقعاً ساده است.»

**plant** (n.) گیاه

Don't forget to water the **plants**.  
«فراموش نکن که گیاهان را آبیاری کنی.»

**baby** (n.) بچه

I could hear my **baby** crying.  
«من می‌توانستم بشنوم که بچه‌ام دارد گریه می‌کند.»

**another** (pron.) دیگر، یکی دیگر

Would you like **another** drink?  
«آیا یک نوشیدنی دیگر می‌خواهی؟»

**whenever** (conj.) هر وقت که

Come and see us **whenever** you want.  
«هر وقت که می‌خواهی بیا و ما را ببین.»

**aquarium** (n.) آکواریوم

We have a small **aquarium** at home.  
«ما در خانه یک آکواریوم کوچک داریم.»

**report** (n., v.) گزارش، گزارش کردن

I am sad to **report** that she is not very well.  
«من ناراحتم که گزارش کنم حال او خیلی خوب نیست.»

**everything** (pron.) همه‌چیز، هرچیز

Is **everything** OK?  
«آیا همه چیز خوب (روبه‌راه) است؟»

**other** (adj., pron.) دیگر، دیگری

Are there any **other** questions?  
«آیا سؤال دیگری هست؟»

**kill** (v.) کشتن

Hunters shouldn't **kill** animals.  
«شکارچی‌ها نباید حیوان‌ها را بکشند.»

**lots of** تعداد زیادی، مقدار زیادی

There are **lots of** beautiful zebras living here.  
«در این جا تعداد زیادی گورخر زیبا زندگی می‌کنند.»

## ترجمه متن کتاب درسی

Tomorrow I **will travel** to Africa. I will go to a dry and hot country. I **will stay** in a hotel near a lake. I **will travel to many places and visit people and animals**. I **will learn** many things there.

فردا من به آفریقا سفر خواهم کرد. من به یک کشور خشک و گرم خواهم رفت. من در یک هتل نزدیک یک دریاچه اقامت خواهم کرد. من به جاهای زیادی سفر خواهم کرد و افراد و حیوانات زیادی را خواهم دید. من در آن جا چیزهای زیادی یاد خواهم گرفت.

\*\*\*

Nowadays, many people are taking care of nature. They pay more attention to our world. Hopefully, we **won't lose any plants and animals and we will have** enough food in the future. The animals won't lose their **natural homes and they will live longer**. In this way, we **will have** a happy life.

امروزه بسیاری از مردم دارند از طبیعت مراقبت می‌کنند. آن‌ها توجه بیشتری به دنیای ما دارند. امیدواریم هیچ گیاه و حیوانی را از دست ندهیم و در آینده غذای کافی داشته باشیم. حیوانات زیستگاه طبیعی‌شان را از دست نخواهند داد و بیشتر عمر خواهند کرد. به این ترتیب، ما زندگی شادی خواهیم داشت.

## درسنامه

## Grammar

زمان آینده ساده (Future Tense): دلالت بر انجام کاری دارد که در زمان آینده انجام خواهد شد.  
طرز ساخت:

ادامه جمله + شکل ساده فعل + will + فاعل

طرز شناسایی یا نشانه‌ها:

tomorrow (فردا), next (بعدی), soon (به زودی), on Sunday (در یکشنبه), in a year (ظرف یک سال), later (بعداً)

## مثال:

- |   |   |
|---|---|
| ⇒ I <b>will go</b> there tomorrow.                      | «من فردا به آن جا خواهم رفت.»                     |
| ⇒ She <b>will call</b> me next week.                    | «او هفته آینده به من زنگ خواهد زد.»               |
| ⇒ We <b>will visit</b> the city soon.                   | «ما به زودی از شهر دیدن خواهیم کرد.»              |
| ⇒ On Sunday morning, they <b>will travel</b> to Africa. | «صبح روز یکشنبه، آن‌ها به آفریقا سفر خواهند کرد.» |
| ⇒ She <b>will learn</b> swimming in a year.             | «او ظرف یک سال شنا کردن را خواهد آموخت.»          |

**نکته** در زمان آینده ساده، از «will» همراه یک فعل ساده (بدون s, ing, ed) در موارد زیر استفاده می‌کنیم:

- |   |  |
|---|--|
| ⇒ A: I'm thirsty. B: I <b>will bring</b> you some water.      | ۱) تصمیم‌های آتی:<br>«من تشنه‌ام.» «من برای تو مقداری آب خواهم آورد.»                    |
| ⇒ I <b>will cook</b> dinner if you want.                      | ۲) پیشنهاد دادن:<br>«اگر تو بخواهی من شام خواهم پخت.»                                    |
| ⇒ Don't worry. I <b>will call</b> you at 6:00.                | ۳) قول دادن:<br>«نگران نباش. من ساعت شش به تو زنگ خواهم زد.»                             |
| ⇒ If you say anything, we <b>will hurt</b> you.               | ۴) تهدید کردن:<br>«اگر چیزی بگویی، به تو آسیب خواهیم رساند.»                             |
| ⇒ I think it <b>will rain</b> , so take an umbrella with you. | ۵) پیش‌بینی کردن (بر اساس نظر شخصی):<br>«فکر کنم باران خواهد آمد؛ پس با خودت چتر بردار.» |

**درسنامه**

- \* در سؤالی کردن جمله‌های آینده، فقط «Will» را به اول جمله می‌آوریم و در جمله‌های منفی فقط بعد از «Will»، قید منفی «not» را اضافه می‌کنیم.
- ⇒ We **will** go to Hamedan next week. «ما هفته آینده به همدان خواهیم رفت.»
  - ⇒ **Will** we go to Hamedan next week? «آیا ما هفته آینده به همدان خواهیم رفت؟»
  - ⇒ We **will not (won't)** go to Hamedan next week. «ما هفته آینده به همدان نخواهیم رفت.»

**تذکره:** شکل مخفف مثبت و منفی با Will به صورت زیر است:

شکل کامل	I will	You will	He will	She will	It will	We will	They will
شکل مخفف	I'll	You'll	He'll	She'll	It'll	We'll	They'll
شکل منفی	I will not	You will not	He will not	She will not	It will not	We will not	They will not
شکل مخفف منفی	I won't	You won't	He won't	She won't	It won't	We won't	They won't

**Our teacher** ..... **the new lesson next week.**

تست ۱ پاسخ درست را انتخاب کنید.

- ① teach                      ② taught                      ③ will teach                      ④ teaching

**پاسخ:** «معلم ما هفته آینده درس جدید را تدریس خواهد کرد.»

عبارت «next week» (هفته آینده) در انتهای جمله، از نشانه‌های زمان آینده ساده است. در نتیجه گزینه (۳) پاسخ درست است.

**Will your mom and dad** ..... **a movie about endangered animals?**

تست ۲ پاسخ درست را انتخاب کنید.

- ① made                      ② makes                      ③ making                      ④ make

**پاسخ:** «آیا مامان و بابای تو درباره حیوان‌های در معرض خطر فیلم خواهند ساخت؟»

در این جمله سؤالی «Will» به ابتدای جمله رفته است، یعنی این جمله یک جمله آینده ساده است که سؤالی شده است. در جمله‌های آینده ساده بعد از «will»، یک فعل ساده (بدون s, ing, ed) به کار می‌رود. در نتیجه گزینه (۴) پاسخ درست است.

**سؤالی کردن جمله‌های آینده با کلمه‌های پرسشی "Wh"**

به این جمله دقت کنید:

⇒ Jack will travel to Spain by plane soon.

«جک به زودی با هواپیما به اسپانیا سفر خواهد کرد.»

حال با استفاده از کلمه‌های پرسشی این جمله را سؤالی می‌کنیم.

۱	who	چه کسی	Who will travel to Spain by plane soon? <b>Jack.</b> «چه کسی به زودی با هواپیما به اسپانیا سفر خواهد کرد؟» «جک.»
۲	where	کجا	Where will Jack travel by plane soon? <b>To Spain.</b> «جک به زودی با هواپیما به کجا سفر خواهد کرد؟» «به اسپانیا.»
۳	how	چگونه	How will Jack travel to Spain soon? <b>By plane.</b> «جک به زودی چطور به اسپانیا سفر خواهد کرد؟» «با هواپیما.»
۴	when	چه موقع	When will Jack travel to Spain by plane? <b>Soon.</b> «جک چه موقع با هواپیما به اسپانیا سفر خواهد کرد؟» «به زودی.»

## درسنامه

نتیجه: برای این که در زمان آینده ساده سوال های Wh بسازیم، ابتدا کلمه پرسشی Wh را می نویسیم، سپس فعل کمکی «will» را قرار می دهیم، بعد فاعل و بقیه جمله را به کار می بریم.

ادامه جمله + فعل ساده + فاعل + will + کلمه پرسشی Wh

به مثال های زیر دقت کنید:

- |  |  |
|--|--|
| ⇒ We will eat dinner <u>in a restaurant</u> tonight. | «ما امشب در رستوران شام خواهیم خورد.»    |
| ⇒ <u>Where</u> will you eat dinner tonight?          | «شما امشب کجا شام خواهید خورد؟»          |
| ⇒ My father will come back <u>tomorrow</u> .         | «پدر من فردا بر خواهد گشت.»              |
| ⇒ <u>When</u> will your father come back?            | «پدر شما چه موقع بر خواهد گشت؟»          |
| ⇒ <u>Many people</u> will protect nature.            | «مردم زیادی از طبیعت محافظت خواهند کرد.» |
| ⇒ <u>Who</u> will protect nature?                    | «چه کسی از طبیعت محافظت خواهد کرد؟»      |

دقت کنید که در مثال آخر چون کلمه پرسشی «who» فاعل جمله را مورد سؤال قرار می دهد، بعد از آن «will» قرار می گیرد.



پاسخ درست را انتخاب کنید.

When .....

- ① you'll go home    ② will she leaving    ③ they will come    ④ will you call

پاسخ: «تو چه موقع تماس خواهی گرفت؟»

در جمله های سوالی Wh در زمان آینده ساده، بلافاصله بعد از کلمه پرسشی Wh، فعل کمکی «will» قرار می گیرد، پس یا گزینه (۲) درست است یا گزینه (۴). در ضمن بعد از «will» باید یک فعل ساده (بدون s, ing, ed) به کار رود، پس گزینه (۲) در کل نادرست است؛ زیرا فعل آن ing دارد. پس گزینه (۴) پاسخ درست است.

## See Also

در زمان آینده ساده، از ساختار **be going to** در موارد زیر استفاده می کنیم:

(۱) تصمیم ها و برنامه های قطعی:

⇒ I **am going to be** a teacher when I grow up. «من قصد دارم وقتی بزرگ شدم، معلم شوم.»

(۲) پیش بینی (بر اساس شواهد):

⇒ Look at the clouds. I think it **is going to rain**. «به ابرها نگاه کن. فکر می کنم قرار است باران بیارد.»

\* در حالت سوالی این جمله ها فقط کافی است فعل **to be** (یعنی همان **is, are, am**) را به اول جمله بیاوریم و در حالت منفی فقط کافی است بعد از فعل **to be** (یعنی **-is- are, am**)، قید منفی «not» را اضافه کنیم.

⇒ Joe **is going to study** French. «جو قصد دارد فرانسوی بخواند.»

⇒ **Is** Joe **going to study** French? «آیا جو قصد دارد فرانسوی بخواند؟»

⇒ Joe **is not (isn't) going to study** French. «جو قصد ندارد فرانسوی بخواند.»

⇒ People **are going to make** roads. «مردم قصد دارند جاده بسازند.»

⇒ **Are** people **going to make** roads? «آیا مردم قصد دارند جاده بسازند؟»

⇒ People **are not going to make** roads. «مردم قصد ندارند جاده بسازند.»

در جمله های سوالی Wh به همراه **be going to**، بعد از کلمه پرسشی Wh بلافاصله «am/is/are» قرار می گیرد، سپس فاعل جمله و در ادامه بقیه جمله می آید. به مثال های زیر دقت کنید.

⇒ They **are going to hunt** the lion. «آن ها قصد دارند آن شیر را شکار کنند.»

⇒ **What** **are** they **going to hunt**? «آن ها قصد دارند چه چیزی را شکار کنند؟»

⇒ He **is going to visit** us **tomorrow**. «او قصد دارد فردا ما را ملاقات کند.»

⇒ **When** **is** he **going to visit** you? «او قصد دارد چه موقع شما را ملاقات کند؟»

## Pronunciation

در زبان انگلیسی جمله‌های خبری و هم‌چنین جمله‌های سوالی Wh، دارای «آهنگ افتان» هستند؛ یعنی آهنگ جمله در انتهای این جمله‌ها به سمت پایین متمایل می‌شود که در انگلیسی به آن «falling intonation» می‌گویند. همه جمله‌های زیر دارای «آهنگ افتان» هستند.

1. I am a dentist. ↘
2. They won't come on Sunday. ↘
3. What are you going to do? ↘
4. We are going to stay here. ↘
5. Our father didn't pack for the trip. ↘
6. Where will you meet him? ↘

## Writing

### اسم (Noun)

اسم کلمه‌ای است که به یک شخص، حیوان، مکان، شیء یا یک ایده هویت می‌بخشد.

- (۱) شخص مانند: کشاورز (farmer)، پسر (boy)، مادر (mother)، مریم (Maryam)
- (۲) حیوان مانند: گاو (cow)، جوجه (chicken)
- (۳) مکان مانند: جنگل (jungle)، مدرسه (school)، دریا (sea)
- (۴) شیء مانند: کتاب (book)، سیب (apple)
- (۵) ایده مانند: خطر (danger)، درد (pain)، عشق (love)، توجه (attention)

### اسم مفرد و اسم جمع (Singular and Plural Nouns)

**نکته** برای جمع بستن اسم‌ها در حالت کلی به آخر آن‌ها s جمع اضافه می‌کنیم. مانند:

مفرد (Singular)		جمع (Plural)	
an orange	یک پرتقال	oranges	پرتقال‌ها
a bag	یک کیف	bags	کیف‌ها
a tiger	یک ببر	tigers	ببرها

\* اگر آخر یک اسم مفرد به حروف s, ss, ch, sh, x, z ختم شده باشد، برای جمع بستن به آخر آن‌ها es اضافه می‌کنیم.

مفرد (Singular)		جمع (Plural)	
a bus	یک اتوبوس	busses	اتوبوس‌ها
a dress	یک لباس زنانه	dresses	لباس‌های زنانه
a watch	یک ساعت	watches	ساعت‌ها
a dish	یک ظرف	dishes	ظرف‌ها
a box	یک جعبه	boxes	جعبه‌ها
a quiz	یک آزمونک	quizzes	آزمونک‌ها

\* اگر اسمی به y ختم شود هنگام جمع بستن آن اسم به حرف قبل از y نگاه می‌کنیم. اگر قبل از y یکی از حروف صدادار (a, o, u, i, e) باشد فقط به آخر آن s اضافه می‌کنیم. اما اگر قبل از y حرف صدادار نبود ابتدا y را به i تبدیل می‌کنیم و سپس به آن es اضافه می‌کنیم.

مفرد (Singular)		جمع (Plural)	
a key	یک کلید	keys	کلیدها
a boy	یک پسر	boys	پسرها
اما			
a city	یک شهر	cities	شهرها
a baby	یک بچه	babies	بچه‌ها

## درسنامه

\* اگر اسمی به **o** ختم شود و قبل از **o** یکی از حروف صدادار (**a, o, u, i, e**) باشد، معمولاً برای جمع بستن به آخر آن اسم **s** اضافه می‌کنیم.

مفرد (Singular)		جمع (Plural)	
a radio	یک رادیو	radios	رادیوها
a video	یک فیلم	videos	فیلم‌ها

\* اما اگر اسمی به **o** ختم شود و قبل از **o** حرف صدادار نباشد، برای جمع بستن یا **s** یا **es** اضافه می‌کنیم. برای این کار باید به فرهنگ لغت مراجعه کرد.

مفرد (Singular)		جمع (Plural)	
a kilo	یک کیلو	kilos	کیلوها
a piano	یک پیانو	pianos	پیانوها
a hero	یک قهرمان	heroes	قهرمانان
a potato	یک سیب زمینی	potatoes	سیب زمینی‌ها

\* اگر اسمی به **f** یا **fe** ختم شود، برای جمع بستن آن‌ها **-f** یا **-fe** حذف شده و به آخر آن **-ves** اضافه می‌کنیم.

مفرد (Singular)		جمع (Plural)	
a wolf	یک گرگ	wolves	گرگ‌ها
a life	یک زندگی	lives	زندگی‌ها

\* اما استثنائاتی هم وجود دارد:

مفرد (Singular)		جمع (Plural)	
a roof	یک پشت بام	roofs	پشت بام‌ها
a scarf	یک روسری	scarfs / scarves	روسری‌ها
a belief	یک باور	beliefs	باورها

\* بعضی از اسم‌ها بی‌قاعده هستند و هنگام جمع بسته شدن یا تغییر شکل می‌دهند یا بدون تغییر می‌مانند (یعنی **s** یا **es** جمع نمی‌گیرند) و باید شکل جمع آن‌ها را حفظ کرد. به مثال‌های زیر دقت کنید:

مفرد (Singular)		جمع (Plural)	
a man	یک مرد	men	مردها
a woman	یک زن	women	زن‌ها
a child	یک بچه	children	بچه‌ها
a person	یک فرد	people	افراد
a foot	یک پا	feet	پاها
a mouse	یک موش	mice	موش‌ها
a fish	یک ماهی	fish	ماهی‌ها
a sheep	گوسفند	sheep	گوسفندها
a deer	یک گوزن	deer	گوزن‌ها
a tooth	یک دندان	teeth	دندان‌ها

## درسنامه

## انواع اسم

- (1) اسم عام (Common Noun)، که اسم گروهی از اشیاء، جانداران و ... است، مانند: صندلی (chair)، درخت (tree)، دانش‌آموز (student)  
 (2) اسم خاص (Proper Noun)، که اسم یک شیء، انسان و ... است، مانند: اورست (Everest)، برج میلاد (Milad Tower)

تذکر: اسم افراد، روزهای هفته، ماه‌ها، شهرها، کشورها، قاره‌ها، مناسبت‌ها و ... اسم خاص محسوب می‌شوند و حرف اول آن‌ها باید بزرگ باشد، حتی اگر وسط جمله باشند.

قبل از اسم‌ها از کلمه‌ها یا عبارتهای خاصی استفاده می‌شود که بعضی از آن‌ها عبارتند از:

1. a (یک) ، an (یک) → (قبل از اسم مفرد به کار می‌روند).  
This is a car. / That is an apple.
2. the (این، آن، حرف تعریف معین) → (قبل از اسم مفرد و جمع به کار می‌رود).  
Please close the door.
3. this (این) ، that (آن) → (قبل از اسم مفرد به کار می‌روند).  
I like this book, but I don't like that one.
4. these (این‌ها) ، those (آن‌ها) → (قبل از اسم جمع به کار می‌روند).  
These are lions, but those are tigers.
5. my (م) ، your (تان) ، his (ش) ، her (ش) ، its (ش) ، our (مان) ، their (شان) → (قبل از اسم مفرد یا جمع به کار می‌روند).  
What's your name? My name is Ali.
6. some (تعداد زیادی، مقدار زیادی، مقداری، بعضی) ، any (هیچ) ، a few (تعداد کمی) ، a lot of (مقدار زیادی) ، many (تعداد زیادی) ، a little (مقدار کمی) ، much (مقدار زیادی) → (با توجه به معنی، قبل از اسم مفرد قابل شمارش یا اسم غیرقابل شمارش به کار می‌روند).  
Do you have many friends? No, I have a few friends.
7. one (یک) ، two (دو) ، three (سه) ، ... → (به غیر از «یک» همه قبل از اسم جمع به کار می‌روند).  
There are three girls in the picture.

تست ۴ پاسخ درست را انتخاب کنید.

Those ..... are wild, but this ..... is not.

- ① wolf / cat      ② wolves / cats      ③ wolf / cats      ④ wolves / cat

پاسخ: «آن گرگ‌ها وحشی هستند؛ اما این گربه نیست.»

بعد از کلمه «Those» اسم جمع و بعد از کلمه «this» اسم مفرد به کار می‌رود. پس تنها گزینه درست گزینه (۴) است. (دقت داشته باشید که «wolves» شکل جمع کلمه «wolf» است.)

تست ۵ پاسخ درست را انتخاب کنید.

Mr. Ahmadi is ..... teacher. He has two ..... They are good .....

- ① a / children / boys      ② — / children / boy      ③ one / child / boys      ④ a / child / a boy

پاسخ: «آقای احمدی معلم است. او دو فرزند دارد. آن‌ها پسرهای خوبی هستند.»

در زبان انگلیسی به طور پیش فرض قبل از اسم‌های مفرد قابل شمارش، حرف تعریف a / an به کار می‌رود، در نتیجه باید قبل از «teacher» حرف تعریف «a» به کار رود. بعد از عدد «two» نیز اسم جمع به کار می‌رود که در این جا «children» شکل جمع «child» است. در نتیجه فقط گزینه (۱) می‌تواند پاسخ درست باشد.



امتحان : جلد دوم

# درس اوّل

Lesson 1

انگلیسی دهم  
English 10

سیزدهمین

Saving Nature

Questions

سوالات امتحانی درس ۱

Lesson 1

PART 1

(Pages 15 - 19)


Title Page - Get Ready - Conversation




VOCABULARY

۱. هر کلمه را با تصویر مربوط به آن جور کنید.

- 1 goat ( )      2 elephant ( )      3 wolf ( )      4 cheetah ( )  
 5 panda ( )      6 whale ( )      7 leopard ( )      8 duck ( )



a



b



c




d



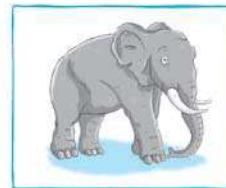
e



f



g



h

۲. با توجه به تصویر، جمله‌های درست را با علامت (✓) و جمله‌های نادرست را با علامت (×) مشخص کنید.

- 9 The firefighters are putting out the fire. ( )



- 10 This man is injured and can't walk well. ( )



- 11 The man is taking care of the animals. ( )



- 12 My grandfather is still healthy and alive. ( )



۳. در هر ردیف کلمه ناهماهنگ را مشخص کنید.

- 13 panda / tiger / leopard / goat  
14 endanger / save / protect / care

۴. هر کلمه و تعریف آن را با هم جور کنید (یک تعریف اضافه است).


- |                 |   |
|-----------------|---|
| 15 increase ( ) | a animals, birds, insects, etc. that are wild and live in a natural environment |
| 16 number ( )   | b not long ago  |
| 17 wolf ( )     | c a group of more than one person or thing                                      |
| 18 wildlife ( ) | d a large wild animal of the dog family   |
| 19 hurt ( )     | e to make something greater in amount, number, value, etc.                      |
|                 | f to injure somebody/yourself   |

۵. با توجه به تصویر، هر جمله را با یک کلمه یا عبارت مناسب کامل کنید.

20 Is a ..... an endangered animal?



21 We must take care of the African .....



22 Firefighters are ..... the fire.



23 They are ..... down the trees.



۶. کلمه‌های مرتبط دو ستون را طوری با هم جور کنید که عبارت معنی‌داری ساخته شود. سپس عبارت ساخته‌شده را در نقطه چین بنویسید.

- |             |           |       |
|-------------|-----------|-------|
| 24 wildlife | a plans   | ..... |
| 25 protect  | b care    | ..... |
| 26 have     | c animals | ..... |
| 27 make     | d museum  | ..... |
| 28 take     | e movies  | ..... |
| 29 put out  | f fire    | ..... |

۷. هر سؤال و پاسخ آن را با هم جور کنید (یک پاسخ اضافه است).

- |                                      |   |
|--------------------------------------|---|
| 30 Are these endangered animals? ( ) | a In the Museum of Nature and Wildlife. |
| 31 Excuse me. What is it? ( )        | b We are going to protect their home.   |
| 32 What is your plan? ( )            | c Yes, but the number will increase.    |
| 33 Where does he work? ( )           | d No, only fifty of them are alive.     |
|                                      | e It's an Iranian cheetah.              |

Lesson 1

PART 2

(Pages 20 - 23)

New Words & Expressions - Reading - Reading Comprehension



VOCABULARY

۸. هر کلمه را با تصویر مربوط به آن جور کنید.

- 34 lion ( )      35 foot ( )      36 aquarium ( )      37 jungle ( )  
 38 increase ( )      39 earth ( )      40 road ( )      41 hunter ( )



a




b



c



d



e



f



g



h

۹. با وصل کردن کلمات ستون A و B یک عبارت معنی دار بسازید و آن را بنویسید.

A

B

- |               |             |       |
|---------------|-------------|-------|
| 42 natural    | a hunting   | ..... |
| 43 pay        | b home      | ..... |
| 44 go         | c animals   | ..... |
| 45 endangered | d attention | ..... |
| 46 save       | e nature    | ..... |

۱۰. پاسخ درست را انتخاب کنید.

47. I am often nervous when I am ..... people I don't know.  
 ① between      ② among      ③ from      ④ about
48. Do you know what this sentence ....., dad?  
 ① hopes      ② hunts      ③ means      ④ dies
49. This laptop is very ..... to use. Don't worry.  
 ① simple      ② boring      ③ recent      ④ generous
50. It's not ..... for a child of his age to be so quiet.  
 ① clever      ② interested      ③ pleasant      ④ natural

۱۱. در هر جمله، متضاد کلمه مشخص شده را از داخل کادر پیدا کنید و آن را جلوی جمله بنویسید.

many – dead – build – future – domestic

- 51 Are your grandparents alive? .....
- 52 That wild bird is very beautiful. ....
- 53 In the past, many people had big families. ....
- 54 My father has a few French magazines. ....
- 55 Did they destroy that old building? .....

۱۲. هر جمله را با یک کلمه از داخل کادر کامل کنید (یک کلمه اضافه است).

right – endanger – nowadays – example – interested – plains – increase

- 56 We know that ..... everyone uses a cell phone.
- 57 Destroying jungles and making roads will ..... **wildlife**.
- 58 You can see many ..... in central China.
- 59 Many countries, for ..... Spain and Italy, have a lot of tourists each year.
- 60 We need to ..... the number of our workers from 30 to 45.
- 61 Mr. Tomson is really ..... in visiting new places.

۱۳. جمله‌های زیر را با دانش خود کامل کنید.

- 62 Tigers and lions are ..... animals.
- 63 You should pay ..... to what your teacher is saying.
- 64 Moghan ..... is a nice place in Iran.
- 65 I'm very tired. Can you go shopping ..... of me?
- 66 Are all people interested ..... protecting nature?

Lesson 1

PART 3

(Pages 24 - 41)

Grammar - Listening & Speaking - Pronunciation - Writing - What You Learned

VOCABULARY



۱۴. هر کلمه را با تصویر مربوط به آن جور کنید.


- 67 mouse ( )      68 dolphin ( )      69 aquarium ( )      70 gazelle ( )
- 71 bear ( )      72 giraffe ( )      73 zebra ( )      74 zookeeper ( )



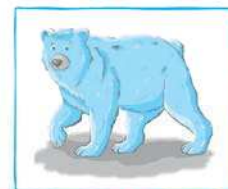
a



b



c



d



e



f



g



h

۱۵. جدول زیر را کامل کنید.

75	H			
76	H			
77	S			
78	S			

۱۶. پاسخ درست را انتخاب کنید.

- 75 They climbed a very ..... mountain last month.  
 76 The animals come out at night to ..... for mice.  
 77 There's a bus ..... just outside the hotel.  
 78 Do they have a ..... place to live? Aren't they endangered?

79 My children don't like that program. It is really .....

- ① boring                      ② helpful                      ③ nervous                      ④ patient

80 Many ..... come to Shiraz every spring.

- ① dangers                      ② plants                      ③ towns                      ④ visitors

81 I love all kinds of animals, ..... horses.

- ① orally                      ② especially                      ③ recently                      ④ carefully

82 In the fall, some birds ..... to warm countries.

- ① kill                      ② hope                      ③ fly                      ④ die

۱۷. هر جمله را با دانش خود کامل کنید.

83 My students will ..... an English exam next Sunday.

84 Animals such ..... duck and cat live on farms.

85 A: Is Damavand a ..... mountain?    B: No, it's a high mountain.

86 A: Do you have any ..... time tomorrow?    B: Sorry, I'm very busy.

87 The Persian ..... is a sea between Iran and some Arab countries.

۱۸. هر جمله را با یک کلمه از داخل کادر کامل کنید (یک کلمه اضافه است).

hour - yard - safe - air - enough - danger - visitors

88 The street is not ..... for children to play in.

89 We need some fresh ..... in this small room!

90 It will take about an ..... to get to the city.

91 Children's lives are in ..... every time they cross this road.

92 The palace is open to ..... from April to September.

93 She was standing in the ..... waiting for her husband.

۱۹. هر کلمه را با تعریف آن جور کنید.

- 94 zebra ( )                      a) a person who takes care of the animals  
 95 fly ( )                      b) to move through the air  
 96 boring ( )                      c) an African wild animal like a horse  
 97 zookeeper ( )                      d) not interesting; making you feel tired and impatient



## GRAMMAR

۲۰. پاسخ درست را از بین دو گزینه داخل پرانتز انتخاب کنید.

98 Tomorrow is a holiday and I don't have any plans. I think I (am going to / will) stay home.

99 A: Are you busy this weekend? B: Yes, we (are going to / will) see a movie.

100 I am a teacher. I always (will teach / teach) only on weekdays.

101 A: I'm really hungry. B: I ('ll make / 'm going to make) some sandwiches.

102 Yesterday, my father (will send / sent) me the information I needed.

103 Will your mom (call / calls) you when she gets home?

104 They won't (go out / going out) for dinner tonight.

105 A: Look at the sky! There's no cloud. B: It (will / is going to) be a warm day.

۲۱. پاسخ درست را انتخاب کنید.

106 I'm sure that people ..... nature in the future.

- ① saving                      ② are going to save                      ③ saved                      ④ saves

107 ..... the hunter ..... those beautiful birds?

- ① Do / kills                      ② Will / killing                      ③ Is / going to kill                      ④ Did / killed

108 Look! The little mice ..... the cheese.

- ① is eating                      ② eat                      ③ will eat                      ④ are eating

109 I see a car near the tree. .... car is red.

- ① A                      ② The                      ③ An                      ④ One

110 How ..... to Shiraz next week?

- ① you will travel                      ② is she going                      ③ they want to go                      ④ are they travel

111 There are some ..... in the picture. Who are they?

- ① men                      ② person                      ③ woman                      ④ boy

112 Amir, ..... your brother watering the plants in the garden?

- ① will                      ② do                      ③ is                      ④ does

113 A: Are you going to buy some natural orange juice? B: Yes, .....

- ① we will                      ② you are                      ③ I will                      ④ I am

114 My uncle won't ..... that mountaion. It's too high.

- ① climbing                      ② climbs                      ③ climb                      ④ climbed

115 The film is interesting and we have two tickets. We ..... it again.

- ① saw                      ② are going to see                      ③ will see                      ④ be going to see

116 Which sentence is grammatically wrong?

- ① We're watching TV tonight.                      ② Won't you call them again?  
③ When she will come home?                      ④ You should see a doctor soon.

۲۲. شکل درست کلمه داخل پرانتز را در جای خالی بنویسید.

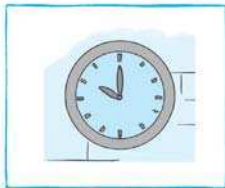
- 117 Tom ..... a birthday party next week. He invited me to the party yesterday. (hold)
- 118 I bought a nice gift and I ..... it to Tom next week. (give)
- 119 I think they'll ..... to the party, too. (come)
- 120 He ..... the same party every year. (have)
- 121 Are you going ..... with us? (come)
- 122 When will you ..... ? Call me before you go. (leave)

۲۳. با توجه به تصویرها، پاسخ کامل بدهید.

- 123 How are you going to travel to the south?
- 124 Where are the men going to stay tonight?



- 125 What time did the hunter call you?



- 126 Are the women visiting the Wildlife Museum?



- 127 When will your aunt leave the town?



- 128 Will you protect endangered animals in the future?



Yes, .....

۲۴. سؤال مناسب بسازید.

- 129 ..... ?  
My friend and I will drink coffee after work.
- 130 ..... ?  
Yes, my friend and I will drink coffee after work.
- 131 ..... ?  
No, my friend and I will drink coffee after work.
- 132 ..... ?  
I'm going to draw a gray dolphin.
- 133 ..... ?  
My sister is going to bake a cake on the weekend.
- 134 ..... ?  
No, we won't hurt that injured animal.



۲۵. در هر گروه، با مرتب کردن کلمه‌های به هم ریخته، یک جمله درست بنویسید.

- 135 the visitors - I - are - them - to love - think - going . . . . .
- 136 man - help - the - injured - the doctors - can? . . . . . ?
- 137 wildlife - should - protect - how - humans? . . . . . ?
- 138 hope - to - get - to - soon - the girls - school . . . . .
- 139 year - we - the Internet - won't - use - school - next - at . . . . .

۲۶. در هر مکالمه یک غلط گرامری وجود دارد، آن را مشخص کنید و شکل درست آن را در جلوی جمله بنویسید.

- 140 A: Excuse me. Will you helping me now?  
B: Yes, what's the matter? ( ..... )
- 141 A: When you will be here?  
B: Around 6:00, I think. ( ..... )
- 142 A: The children is going to play football.  
B: Yes, I know. ( ..... )
- 143 A: Will you clean the house tomorrow?  
B: No, we willn't. ( ..... )
- 144 A: Is your dad going to fixes the car later?  
B: No, he'll be busy. ( ..... )



WRITING

۲۷. کلمه‌های ناقص را کامل کنید.

- 145 I love animals esp \_ cia \_ ly tigers.
- 146 It is very imp \_ rt \_ nt for us to incr \_ \_ se the number of the students.
- 147 We are hop \_ f \_ l to save the ele \_ hant.
- 148 Now \_ days, students pay at \_ ent \_ on to their parents.
- 149 Wo \_ ld you like to drink coffee inst \_ ad of tea?

۲۸. حرف‌های در هم ریخته داخل پراتنز را مرتب کنید و در جای خالی یک کلمه مناسب بنویسید.

- 150 They ..... (tuc) the trees down.
- 151 We live on ..... (terah).
- 152 Moghan ..... (lapin) is a nice place in Iran.
- 153 The children will not play in the ..... (dary). They will play in the park.

۲۹. در جمله‌های زیر، اسم‌ها را مشخص کنید و زیر آن‌ها خط بکشید.

- 154 The tourists will visit Yazd next summer.
- 155 The Iranian cheetah is among these animals.
- 156 Hunters don't go hunting anymore.

۳۰. اسم‌هایی را که در تمرین قبل مشخص کردید در جدول زیر در جای مناسب بنویسید.

Singular	Plural	Common	Proper
157	158	159	160

۳۱. جدول زیر را کامل کنید.

161

singular	box	.....	foot	person	life	.....
plural	.....	men	.....	.....	.....	lakes

۳۲. در متن زیر اسم‌ها را پیدا کنید و آن‌ها را در جدول دسته‌بندی کنید.

If you live in a village, you need to be very careful about the hunters who come to your village to hurt animals. Whenever you see these people, you need to call the police. In this way, you will save animals from danger.

162

people / animals	things	ideas	places

۳۳. شکل درست اسم‌های داخل پرانتز را در جای خالی بنویسید.

- 163 My uncle has three ..... (child), one ..... (son) and two ..... (daughter).  
 164 There's a ..... (man) in the ..... (park).  
 165 I see two ..... (postman). They are talking to those ..... (person).  
 166 My ..... (father) is a doctor. His ..... (name) is Akbar.  
 167 Look at these ..... (wolf). They are really beautiful.  
 168 There are just two ..... (bus stop) near my ..... (house).  
 169 I have a few red ..... (dress).

۳۴. شکل درست اسم‌های داخل پرانتز را مشخص کنید و زیر آن خط بکشید.

- 170 (iran / Iran) is a beautiful (country / Country) in (Asia / asia).  
 171 Mr. and Mrs. (manson / Manson) were hunters. They don't kill (Animals / animals) anymore.  
 172 My (friedns / Friends) can speak (French / french) very well.  
 173 Will you close the (door / Door), please?

### CONVERSATION



۳۵. مکالمه زیر را با کلمه‌های داده شده کامل کنید. (یک کلمه اضافه است).

Plain - beautiful - Persian - endangered - live

- A: What is that?  
 B: It is a ..... 174 zebra.  
 A: Really?! I didn't know that. It's really ..... 175 .  
 B: Where do they ..... 176 ?  
 A: In the Tooran ..... 177 .

متن Cloze

CLOZE TEST

۳۶. متن زیر را بخوانید و پاسخ درست را انتخاب کنید.

Pandas are ..... (178) animals. These beautiful animals live in bamboo ..... (179) of China. Humans have destroyed these forests recently. Pandas do not have any place to ..... (180) or anything to eat. There are very few pandas alive now. Now the Chinese are trying to ..... (181) bamboo forests for pandas. They ask everyone in the country to help them.

- |     |            |            |           |              |
|-----|------------|------------|-----------|--------------|
| 178 | ① generous | ② pleasant | ③ patient | ④ endangered |
| 179 | ① lakes    | ② roads    | ③ forests | ④ schools    |
| 180 | ① live     | ② love     | ③ like    | ④ land       |
| 181 | ① make     | ② hold     | ③ hunt    | ④ die        |

درک مطلبی

READING COMPREHENSION

۳۷. متن زیر را بخوانید و به سؤال های آن پاسخ دهید.

Some animals are becoming endangered for different reasons. Some animals are endangered because people destroy their natural homes. People are building cities, cutting down trees and mining in places that animals live. Other animals are endangered because people are hunting and killing them. Sometimes animals are endangered because of other animals. When a new animal starts living in a place, it can take food from the animals that lived there before; it means it hunts them.

الف) با توجه به متن، جمله درست را با "True" و جمله نادرست را با "False" مشخص کنید.

- 182 Not all animals are endangered. (True / False)  
 183 People do not destroy the home of animals. (True / False)

ب) با توجه به متن، هر جای خالی را با یک کلمه مناسب کامل کنید.

- 184 People cut down ..... and build .....

ج) با توجه به متن، پاسخ درست را انتخاب کنید.

- 185 Sometimes new animals start living in a place and .....

- ① are endangered    ② kill all people    ③ cut trees down    ④ eat other animals

د) با توجه به متن، پاسخ کامل بدهید.

- 186 What happens when a new animal starts living in a place?  
 .....

Answers

پاسخ نامه تشریحی درس ۱

۹. «آتش نشان ها در حال خاموش کردن آتش هستند.» (✓)  
 ۱۰. «این مرد مصدوم است و نمی تواند خوب راه برود.» (✓)  
 ۱۱. «این مرد در حال مراقبت کردن از حیوان ها است.» (✗)  
 ۱۲. «پدربزرگ من هنوز سالم و زنده است.» (✗)  
 ۱۳. پاندا - ببر - پلنگ - بَر  
 ۱۴. به خطر انداختن - نجات دادن - محافظت کردن - مراقبت کردن  
 ۱۵. «ع» «افزایش دادن = چیزی را از نظر مقدار، تعداد، ارزش و غیره زیادتر کردن»

۱. (c)  
 ۲. (h)  
 ۳. (e)  
 ۴. (g)  
 ۵. (f)  
 ۶. (a)  
 ۷. (b)  
 ۸. (d)

۴۹. گزینه (۱) - «استفاده کردن از این لپ‌تاپ ساده است. نگران نباش.»  
 ① ساده ② کسل‌کننده  
 ③ اخیر ④ سخاوتمند
۵۰. گزینه (۴) - «طبیعی نیست که کودکی به سن او خیلی ساکت باشد.»  
 ① باهوش ② علاقه‌مند  
 ③ دلبزیر ④ طبیعی
۵۱. «dead» «آیا پدر بزرگ و مادر بزرگ تو زنده هستند؟»  
 ۵۲. «domestic» «آن پرنده وحشی خیلی زیبا است.»  
 ۵۳. «future» «در گذشته، بسیاری از افراد خانواده بزرگی داشتند.»  
 ۵۴. «many» «پدرم تعداد کمی مجله فرانسوی دارد.»  
 ۵۵. «build» «آیا آن‌ها آن خانه قدیمی را نابود کردند؟»  
 ۵۶. «nowadays» «ما می‌دانیم که امروزه همه از تلفن همراه استفاده می‌کنند.»
۵۷. «endanger» «نابود کردن جنگل‌ها و ساختن جاده‌ها حیات وحش را به خطر خواهد انداخت.»  
 ۵۸. «plains» «شما می‌توانید در چین مرکزی تعداد زیادی دشت ببینید.»
۵۹. «example» «بسیاری از کشورها، برای مثال اسپانیا و ایتالیا هر ساله تعداد زیادی گردشگر دارند.»  
 ۶۰. «increase» «ما باید تعداد کارگرهایمان را از ۳۰ به ۴۵ افزایش دهیم.»
۶۱. «interested» «آقای تامسون واقعاً به دیدن جاهای جدید علاقه‌مند است.»  
 ۶۲. «wild» «ببرها و شیرها حیوان‌های وحشی هستند.»  
 ۶۳. «attention» «تو باید به آن چه که معلمت می‌گوید توجه کنی.»  
 ۶۴. «Plain» «دشت مغان یک جای زیبا در ایران است.»  
 ۶۵. «instead» «من خیلی خسته هستم. آیا می‌توانی به جای من به خرید بروی؟»  
 ۶۶. «in» «آیا همه مردم به محافظت از طبیعت علاقه‌مند هستند؟»  
 ۶۷. (b)  
 ۶۸. (g)  
 ۶۹. (f)  
 ۷۰. (e)  
 ۷۱. (d)  
 ۷۲. (h)  
 ۷۳. (c)  
 ۷۴. (a)
۷۵. «HIGH» «آن‌ها ماه گذشته از یک کوه خیلی مرتفع بالا رفتند.»  
 ۷۶. «HUNT» «حیوان‌ها برای شکار کردن موش‌ها شب بیرون می‌آیند.»  
 ۷۷. «STOP» «دقیقاً بیرون هتل یک ایستگاه اتوبوس هست.»  
 ۷۸. «SAFE» «آیا آن‌ها برای زندگی جایی امن دارند؟ آیا آن‌ها در معرض خطر نیستند؟»

۱۶. «c» «تعداد = گروهی بیش از یک نفر یا یک چیز»  
 ۱۷. «d» «گرگ = یک حیوان وحشی بزرگ از خانواده سگ‌سانان»  
 ۱۸. «a» «حیات وحش = حیوان‌ها، پرنده‌ها، حشره‌ها و غیره که وحشی هستند و در محیط طبیعی زندگی می‌کنند»  
 ۱۹. «I» «صدمه زدن = آسیب رساندن به شخصی / خودتان»  
 ۲۰. «panda» «آیا پاندا حیوانی در معرض خطر است؟»  
 ۲۱. «elephant» «ما باید از فیل آفریقای محافظت کنیم.»  
 ۲۲. «putting out» «آتش‌نشان‌ها در حال خاموش کردن آتش هستند.»
۲۳. «cutting» «آن‌ها در حال بریدن درخت‌ها هستند.»  
 ۲۴. «d» «موزه حیات وحش»  
 ۲۵. «c» «محافظت کردن از حیوان‌ها»  
 ۲۶. «a» «برنامه داشتن»  
 ۲۷. «c» «فیلم ساختن»  
 ۲۸. «b» «مراقبت کردن»  
 ۲۹. «I» «خاموش کردن آتش»  
 ۳۰. «c» «آیا این‌ها حیوان‌های در معرض خطر هستند؟» «بله، اما تعدادشان افزایش خواهد یافت.»
۳۱. «e» «ببخشید. این چیست؟» «این یوزپلنگ ایرانی است.»  
 ۳۲. «b» «برنامه شما چیست؟» «ما قصد داریم از زیستگاه آن‌ها محافظت کنیم.»
۳۳. «a» «او کجا کار می‌کند؟» «در موزه طبیعت و حیات وحش.»  
 ۳۴. (h)  
 ۳۵. (b)  
 ۳۶. (f)  
 ۳۷. (c)  
 ۳۸. (e)  
 ۳۹. (g)  
 ۴۰. (d)  
 ۴۱. (a)  
 ۴۲. (b) «زیستگاه طبیعی»  
 ۴۳. (d) «توجه کردن»  
 ۴۴. (a) «به شکار رفتن»  
 ۴۵. (c) «حیوان‌های در معرض خطر»  
 ۴۶. (e) «نجات دادن طبیعت»
۴۷. گزینه (۲) - «من اغلب وقتی میان افرادی هستم که نمی‌شناسم عصبی می‌شوم.»  
 ① بین ② میان  
 ③ از ④ درباره
۴۸. گزینه (۳) - «بابا، آیا شما می‌دانید این جمله چه معنایی می‌دهد؟»  
 ① امیدوار بودن ② شکار کردن  
 ③ معنی دادن ④ مُردن

۱۰۰. «teach» «من معلم هستم. من همیشه فقط در آخر هفته‌ها تدریس می‌کنم.»  
توضیح: برای بیان کارهای تکراری و روزمره از زمان «حال ساده» استفاده می‌شود نه «آینده ساده».
۱۰۱. «I'll make» «من واقعاً گرسنه هستم.» «من چند ساندویچ درست خواهم کرد.»  
توضیح: برای بیان زمان «آینده» که بدون برنامه‌ریزی باشد و هم چنین برای «پیشنهاد دادن» از «will» استفاده می‌شود.
۱۰۲. «sent» «دیروز پدر من اطلاعاتی را که نیاز داشتم برایم فرستاد.»  
توضیح: قید زمان «yesterday» (به معنی «دیروز») علامت زمان گذشته ساده است.
۱۰۳. «call» «آیا مامان شما وقتی به خانه برسد با شما تماس خواهد گرفت؟»  
توضیح: بعد از «will» فعل اصلی جمله به صورت ساده یعنی بدون «s, ing, ed, to» به کار می‌رود.
۱۰۴. «go out» «آن‌ها امشب برای شام بیرون نخواهند رفت.»  
توضیح: کلمه «won't» شکل کوتاه شده «will not» است و بعد از «will» فعل اصلی جمله به صورت ساده بدون «s, ing, ed, to» به کار می‌رود.
۱۰۵. «is going to» «به آسمان نگاه کن! هیچ ابری وجود ندارد.» «قرار است یک روز گرم باشد.»  
توضیح: اگر در جمله شواهدی داشته باشیم که انجام کار را در آینده قطعی می‌کند از «be going to» استفاده می‌کنیم. در این جمله داشتن شواهد در جمله اول (نبودن ابر در آسمان)، نشانه این است که باید از «be going to» استفاده کنیم.
۱۰۶. گزینه (۲) - «من مطمئن هستم که مردم قصد دارند در آینده طبیعت را نجات دهند.»  
توضیح: قید زمان «in the future» (در آینده) نشان‌دهنده زمان آینده است.
۱۰۷. گزینه (۳) - «آیا آن شکارچی قصد دارد آن پرنده‌های زیبا را بکشد؟»  
توضیح: بعد از «Do, Did, Will» فعل باید به صورت ساده یعنی بدون «s, ed, ing, to» به کار رود، پس فقط گزینه (۳) درست است.
۱۰۸. گزینه (۴) - «نگاه کن! آن موش‌های کوچک در حال خوردن پنیر هستند.»  
توضیح: کلمه «mice» (موش‌ها) شکل جمع «mouse» (موش) است، در نتیجه گزینه (۱) نادرست است. در ضمن اگر در ابتدای جمله علامت هشدار مانند «look» (نگاه کن)، «listen» (گوش کن) و ... داشته باشیم باید از زمان حال استمراری یعنی «am, is, are» به همراه فعل «ing» دار استفاده کنیم.

۷۹. گزینه (۱) - «بچه‌های من آن برنامه را دوست ندارند. آن واقعاً کسل‌کننده است.»  
۱ کسل‌کننده  
۲ مفید  
۳ عصبی  
۴ صبور
۸۰. گزینه (۴) - «تعداد زیادی بازدیدکننده هر بهار به شیراز می‌آیند.»  
۱ خطر  
۲ گیاه  
۳ شهر  
۴ بازدیدکننده
۸۱. گزینه (۲) - «من همه نوع حیوان مخصوصاً اسب‌ها را دوست دارم.»  
۱ شفاهی  
۲ مخصوصاً  
۳ اخیراً  
۴ با دقت
۸۲. گزینه (۳) - «در پاییز بعضی از پرنده‌ها به کشورهای گرم‌تر پرواز می‌کنند.»  
۱ کشتن  
۲ امیدوار بودن  
۳ پرواز کردن  
۴ مُردن
۸۳. «have» «دانش‌آموزهای من یکشنبه آینده امتحان انگلیسی خواهند داشت.»
۸۴. «as» «حیوان‌هایی مانند اردک و گربه در مزرعه زندگی می‌کنند.» (عبارت such as یعنی «مانند، مثل»)
۸۵. «low» «آیا دماوند یک کوه کم ارتفاع است؟» «نه، آن یک کوه مرتفع است.»
۸۶. «free» «آیا تو فردا وقت آزاد داری؟» «بیخشید، من خیلی مشغول هستم.»
۸۷. «Gulf» «خلیج فارس دریایی بین ایران و چند کشور عربی است.»
۸۸. «safe» «خیابان برای بازی کردن بچه‌ها امن نیست.»
۸۹. «air» «ما در این اتاق کوچک کمی هوای تازه لازم داریم!»
۹۰. «hour» «حدود یک ساعت طول خواهد کشید تا به شهر برسیم.»
۹۱. «danger» «هر دفعه که بچه‌ها از این خیابان عبور می‌کنند جانشان در خطر است.»
۹۲. «visitors» «این کاخ از آوریل تا سپتامبر به روی بازدیدکنندگان باز است.»
۹۳. «yard» «او در حیاط منتظر شوهرش ایستاده بود.»
۹۴. «c» «گورخر = یک حیوان آفریقایی وحشی مانند اسب»
۹۵. «b» «پرواز کردن = حرکت کردن در هوا»
۹۶. «d» «کسل‌کننده = جالب نیست، شما را خسته و بی‌قرار می‌کند»
۹۷. «a» «نگهبان باغ وحش = شخصی که از حیوان‌ها مراقبت می‌کند»
۹۸. «will» «فردا تعطیل است و من هیچ برنامه‌ای ندارم. من فکر کنم در خانه بمانم.»  
توضیح: وقتی برای آینده، برنامه قطعی نداریم از «will» استفاده می‌کنیم.
۹۹. «are going to» «آیا آخر این هفته مشغول هستید؟» «بله، ما قصد داریم فیلم ببینیم.»  
توضیح: برای برنامه‌های قطعی در آینده از «be going to» استفاده می‌کنیم.

۱۱۷. **"is going to hold"** «تام قصد دارد هفته آینده یک جشن تولد برگزار کند. او دیروز من را به جشن دعوت کرد.»  
**توضیح:** قید زمان "next week" (هفته آینده) در جمله نشان دهنده زمان آینده است، در ضمن چون من را دعوت کرده است (وجود شواهد) پس آینده قطعی است.
۱۱۸. **"am going to give"** «من یک کادوی خوب خریدم و قصد دارم آن را هفته آینده به نام بدهم.»  
**توضیح:** قید زمان "next week" (هفته آینده) در جمله، نشان دهنده زمان آینده است و چون من کادو را خریدم (وجود شواهد) پس آینده قطعی است.
۱۱۹. **"come"** «من فکر می‌کنم آن‌ها هم به جشن خواهند آمد.»  
**توضیح:** در این جا "ll" شکل کوتاه شده "will" است و بعد از "will" فعل اصلی به صورت ساده یعنی بدون "s, ing, ed, to" می‌آید.
۱۲۰. **"has"** «او هر سال جشن مشابهی را برگزار می‌کند (می‌گیرد).»  
**توضیح:** عبارت "every year" (هر سال) نشانه حال ساده است و چون فاعل جمله یعنی "He" سوم شخص مفرد است از "has" استفاده می‌شود.
۱۲۱. **"to come"** «آیا تو هم قصد داری با ما بیایی؟»  
**توضیح:** در آینده قطعی همیشه بعد از "be going" فعل، همراه "to" به کار می‌رود.
۱۲۲. **"leave"** «شما چه موقع خواهید رفت؟ قبل از این که بروید با من تماس بگیرید.»  
**توضیح:** بعد از "will" فعل اصلی به صورت ساده یعنی بدون "s, ing, ed, to" می‌آید.
۱۲۳. «شما قصد دارید چه طور به جنوب مسافرت کنید؟»  
**We are going to travel to the south by plane.**  
 «ما قصد داریم با هواپیما به جنوب مسافرت کنیم.»
۱۲۴. «آن مردها قصد دارند امشب کجا بمانند؟»  
**The men (They) are going to stay in a hotel tonight.**  
 «آن مردها (آن‌ها) قصد دارند امشب در هتل بمانند.»
۱۲۵. «آن شکارچی چه ساعتی با شما تماس گرفت؟»  
**The hunter called me at 10:00.**  
 «آن شکارچی ساعت ۱۰ با من تماس گرفت.»
۱۲۶. «آیا آن زن‌ها در حال بازدید از موزه حیات وحش هستند؟»  
**No, they aren't. They are watching TV.**  
 «نه، نیستند. آن‌ها در حال تماشای تلویزیون هستند.»
۱۲۷. «خاله / عمه شما چه موقع شهر را ترک خواهد کرد؟»  
**My aunt (She) will leave the town on Monday.**  
 «خاله / عمه من (او) شهر را روز دوشنبه ترک خواهد کرد.»
۱۲۸. «آیا شما در آینده از حیوانات در معرض خطر محافظت خواهید کرد؟»  
**Yes, I /we will protect endangered animals in the future.**  
 «بله، من / ما در آینده از حیوانات در معرض خطر محافظت خواهیم کرد.»

۱۰۹. گزینه (۲) - «من یک اتومبیل در نزدیکی درخت می‌بینم. آن اتومبیل قرمز است.»  
**توضیح:** اگر در مورد یک اسم برای بار دوم صحبت کنیم از حرف تعریف معین "the" استفاده می‌کنیم.
۱۱۰. گزینه (۲) - «او هفته آینده چگونه به شیراز خواهد رفت؟»  
**توضیح:** بعد از کلمات پرسشی (در این جا "How") از شکل سؤالی جمله استفاده می‌کنیم، یعنی ابتدا باید فعل کمکی بیاید، پس گزینه‌های (۱) و (۳) نادرست هستند. گزینه (۴) نیز به این دلیل اشتباه است که فعل "travel" باید "traveling" باشد، زیرا بعد از "are" فعل "ing دار" به کار می‌رود.
۱۱۱. گزینه (۱) - «تعدادی مرد در عکس وجود دارند. آن‌ها چه کسانی هستند؟»  
**توضیح:** عبارت "There are" (وجود دارند، هستند) نشانه این است که بعد از آن باید یک اسم جمع به کار رود. در گزینه‌ها فقط "men" (مردها) جمع است که شکل مفرد آن "man" (مرد) است.
۱۱۲. گزینه (۳) - «امیر، آیا برادرتو در حال آبیاری کردن گیاهان در باغ است؟»  
**توضیح:** بعد از "Do, Does, Did, Will" فعل باید به صورت ساده بدون "s, ed, ing, to" به کار رود. در این جا چون فعل جمله "watering" به صورت "ing" آمده است، پس فقط گزینه (۳) درست است.
۱۱۳. گزینه (۴) - «آیا قصد داری مقداری آب پرتقال طبیعی بخری؟» «بله، قصد دارم.»  
**توضیح:** چون سؤال با فعل "to be" (در این جا "Are") شروع شده است، پس در پاسخ کوتاه نیز باید از یکی از شکل‌های "to be" استفاده کنیم. پس گزینه‌های (۱) و (۳) نادرست هستند. در ضمن "you" (تو، شما) در پاسخ به "we" (ما) یا "I" (من) تبدیل می‌شود، در نتیجه گزینه (۲) نیز نادرست است.
۱۱۴. گزینه (۳) - «عمو / دایی من از آن کوه بالا نخواهد رفت. آن بیش از حد مرتفع است.»  
**توضیح:** کلمه "won't" کوتاه شده "will not" است و بعد از "will" فعل باید به صورت ساده یعنی بدون "s, ed, ing, to" به کار رود.
۱۱۵. گزینه (۲) - «آن فیلم جالب است و ما (هم) دو بلیط داریم. ما قصد داریم آن را دوباره ببینیم.»  
**توضیح:** اگر در جمله شواهدی داشته باشیم که انجام کار را در آینده قطعی می‌کند از "be going to" استفاده می‌کنیم. در این جمله، داشتن شواهد در جمله اول (جالب بودن فیلم، داشتن دو بلیط)، نشانه این است که باید از "be going to" استفاده کنیم. در ضمن "be" در جمله به صورت "am, is, are" به کار می‌رود (دلیل نادرست بودن گزینه (۴)).
۱۱۶. گزینه (۳) - «کدام جمله از نظر گرامری نادرست است؟»  
**توضیح:** بعد از کلمات پرسشی (در این جا "When") از شکل سؤالی جمله استفاده می‌کنیم یعنی ابتدا باید فعل کمکی بیاید، پس شکل درست این جمله "When will she come home?" است.

۱۴۳. «آیا شما خانه را فردا تمیز خواهید کرد؟» «نه، نخواهیم کرد.»  
توضیح: شکل کوتاه شده "will not" به صورت "won't" است پس جمله "B" به صورت "No, we won't" درست است.
۱۴۴. «آیا بابای شما قصد دارد بعداً اتومبیل را تعمیر کند؟» «نه، او مشغول خواهد بود.»  
توضیح: بعد از "bc going to" فعل ساده می‌آید، پس در جمله "A" "fixes" باید به صورت "fix" باشد.
۱۴۵. "especially"  
۱۴۶. "important - increase"  
۱۴۷. "hopeful - elephant"  
۱۴۸. "Nowadays - attention"  
۱۴۹. "Would - instead"  
۱۵۰. "cut" «آن‌ها درختان را قطع می‌کنند.»  
۱۵۱. "earth" «ما روی کره زمین زندگی می‌کنیم.»  
۱۵۲. "Plain" «دشت مغان یک مکان قشنگ در ایران است.»  
۱۵۳. "yard" «بچه‌ها در حیاط بازی نخواهند کرد. آن‌ها در پارک بازی خواهند کرد.»  
۱۵۴. "tourists / Yazd / summer"  
۱۵۵. "cheetah / animals"  
۱۵۶. "Hunters / hunting"  
۱۵۷. "Yazd / summer / cheetah / hunting" (مفرد)  
۱۵۸. "tourists / animals" (جمع)  
۱۵۹. "tourists/summer/cheetah/animals/hunters/hunting" (عام)  
۱۶۰. "Yazd" (خاص)  
۱۶۱.

box	man	foot	person	life	lake
boxes	men	feet	people	lives	lakes

۱۶۲

people / animals	things	ideas	places
hunters			
animals			
people	way	danger	village
police			

۱۶۳. "children - son - daughters"

توضیح: بعد از "three" (سه) اسم جمع به کار می‌رود. بعد از "one" (یک) اسم مفرد به کار می‌رود. بعد از "two" (دو) اسم جمع به کار می‌رود.

۱۲۹. «تو و دوستت چه موقع قهوه خواهید نوشید؟»  
When will your friend and you drink coffee?  
«من و دوستم بعد از کار قهوه خواهیم نوشید.»
۱۳۰. «آیا تو و دوستت بعد از کار قهوه خواهید نوشید؟»  
Will your friend and you drink coffee after work?  
«بله، من و دوستم بعد از کار قهوه خواهیم نوشید.»
۱۳۱. «آیا تو و دوستت قبل از کار قهوه خواهید نوشید؟»  
Will your friend and you drink coffee before work?  
«نه، من و دوستم بعد از کار قهوه خواهیم نوشید.»
۱۳۲. «شما قصد دارید چه چیزی را نقاشی کنید؟»  
What are you going to draw?  
«من قصد دارم یک دلفین خاکستری نقاشی کنم.»
۱۳۳. «خواهر شما قصد دارد چه موقع کیک بپزد؟»  
When is your sister going to bake a cake?  
«خواهر من قصد دارد در آخر هفته کیک بپزد.»
۱۳۴. «آیا شما به آن حیوان آسیب دیده صدمه خواهید زد؟»  
Will you hurt that injured animal?  
«نه، ما به آن حیوان آسیب دیده صدمه نخواهیم زد.»
۱۳۵. «من فکر می‌کنم بازدیدکنندگان آن‌ها را دوست خواهند داشت.»  
I think the visitors are going to love them.  
«آیا پزشکان می‌توانند به آن مرد مصدوم کمک کنند؟»
۱۳۶. Can the doctors help the injured man?  
«انسان‌ها چه طور باید از حیات وحش محافظت کنند؟»
۱۳۷. How should humans protect wildlife?  
«آن دخترها امیدوارند که به زودی به مدرسه برسند.»
۱۳۸. The girls hope to get to school soon.  
«ما سال آینده در مدرسه از اینترنت استفاده نخواهیم کرد.»
۱۳۹. We won't use the Internet at school next year.  
«ببخشید، آیا می‌توانید الان به من کمک کنید؟» «بله، مشکل چیست؟»
- توضیح: بعد از "will" فعل اصلی به صورت ساده به کار می‌رود پس در جمله "A" فعل "helping" باید به صورت "help" باشد.
۱۴۱. «شما چه موقع این جا خواهید بود؟» «حدود ساعت ۶، فکر کنم.»  
توضیح: بعد از کلمه پرستی (در این جا "When") بلافاصله باید فعل کمکی (در این جا "will") به کار برود. شکل درست جمله A:
۱۴۲. When will you be here?  
«بچه‌ها قصد دارند فوتبال بازی کنند.» «بله، من می‌دانم.»  
توضیح: در جمله "A" کلمه "children" (بچه‌ها) جمع است و بعد از آن باید "are" به کار برود نه "is".

## ترجمه متن "Cloze":

پانداها حیوانات در معرض خطر هستند. این حیوانات زیبا در جنگل‌های بامبو در چین زندگی می‌کنند. انسان‌ها اخیراً این جنگل‌ها را نابود کرده‌اند. پانداها هیچ جایی برای زندگی کردن و هیچ چیز برای خوردن ندارند. هم اکنون تعداد خیلی کمی پاندای زنده وجود دارند. حالا چینی‌ها سعی می‌کنند برای پانداها جنگل‌های بامبو درست کنند. آن‌ها از همه در کشور می‌خواهند که به آن‌ها کمک کنند.

۱۷۸. گزینه (۴) - "endangered"

- ۱ سخاوتمند ۲ دلپذیر  
۳ صبور ۴ در معرض خطر

۱۷۹. گزینه (۳) - "forests"

- ۱ دریاچه‌ها ۲ جاده‌ها  
۳ جنگل‌ها ۴ مدرسه‌ها

۱۸۰. گزینه (۱) - "live"

- ۱ زندگی کردن ۲ دوست داشتن  
۳ دوست داشتن ۴ فرود آمدن

۱۸۱. گزینه (۱) - "make"

- ۱ درست کردن ۲ برگزار کردن  
۳ شکار کردن ۴ مردن

## ترجمه متن:

بعضی از حیوانات به دلایل مختلفی در معرض خطر قرار می‌گیرند. بعضی از حیوانات در معرض خطر هستند زیرا مردم زیست‌گاه طبیعی آن‌ها را نابود می‌کنند. مردم در جایی که حیوانات زندگی می‌کنند شهر می‌سازند. درخت‌ها را قطع می‌کنند و معدن حفر می‌کنند. حیوانات دیگر در معرض خطر هستند زیرا مردم آن‌ها را شکار می‌کنند و می‌کشند. بعضی اوقات حیوانات به خاطر حیوانات دیگر در معرض خطر هستند. وقتی که حیوانی جدید در جایی شروع به زندگی می‌کند، می‌تواند غذای خود را از حیواناتی که از قبل آن‌جا زندگی می‌کردند به دست آورد؛ این یعنی آن (حیوان) آن‌ها را شکار می‌کند.

۱۸۲. "True" «همه حیوانات هم در معرض خطر نیستند.»

۱۸۳. "False" «مردم خانه حیوانات را نابود نمی‌کنند.»

۱۸۴. "trees - cities" «مردم درخت‌ها را قطع می‌کنند و شهر می‌سازند.»

۱۸۵. گزینه (۴) - «گاهی اوقات حیوانات جدیدی در یک مکان شروع به زندگی می‌کنند و حیوانات دیگر را می‌خورند.»

۱۸۶. «وقتی یک حیوان جدید شروع به زندگی کردن در جایی می‌کند، چه اتفاقی می‌افتد؟»

When a new animal starts living in a place, **it hunts the other animals that live there.**

«وقتی یک حیوان جدید شروع به زندگی کردن در جایی می‌کند، حیوانات دیگر را که آن‌جا زندگی می‌کنند شکار می‌کنند.»

۱۶۴. "man - park"

توضیح: بعد از a (یک) اسم مفرد به کار می‌رود.

۱۶۵. "postmen - people"

توضیح: بعد از "two" (دو) و "those" (آن‌ها) اسم جمع به کار می‌رود.

۱۶۶. "father - name"

توضیح: در این جمله در مورد پدر من (اسم مفرد) صحبت می‌کنیم.

۱۶۷. "wolves"

توضیح: بعد از "these" (این‌ها) اسم جمع به کار می‌رود.

۱۶۸. "bus stops - house"

توضیح: بعد از "two" (دو) اسم جمع به کار می‌رود. معمولاً یک شخص نیز یک «خانه» دارد.

۱۶۹. "dresses"

توضیح: بعد از عبارت "a few" (تعداد کمی)، اسم جمع به کار می‌رود.

۱۷۰. "Iran - country - Asia"

«ایران یک کشور زیبا در آسیا است.»

توضیح: «ایران» اسم خاص، «کشور» اسم عام و «آسیا» اسم خاص است.

۱۷۱. "Manson - animals"

«آقا و خانم مانسون شکارچی بودند. آن‌ها دیگر حیوانات را نمی‌کشند.»  
توضیح: «مانسون» نام فامیل و اسم خاص است. «حیوانات» اسم عام است.

۱۷۲. "friends - French"

«دوستان من می‌توانند خیلی خوب فرانسوی صحبت کنند.»  
توضیح: «دوستان» اسم عام و «فرانسوی» اسم خاص است.

۱۷۳. "door"

«می‌شود لطفاً در را ببندید؟»

توضیح: «در» اسم عام است.

ترجمه مکالمه:

"A": آن چیست؟

"B": آن یک گورخر ایرانی است.

"A": واقعاً؟! من این را نمی‌دانستم. آن واقعاً زیبا است.

"B": آن‌ها کجا زندگی می‌کنند؟

"A": در دشت توران.

۱۷۴. "Persian" (ایرانی)

۱۷۵. "beautiful" (زیبا)

۱۷۶. "live" (زندگی کردن)

۱۷۷. "Plain" (دشت)