

8	<b>Session 1: New Words &amp; Expressions</b>	<b>Lesson 1</b>
14	<b>Session 2: Grammar &amp; Writing</b>	
21	<b>Session 3: Speaking, Listening &amp; Reading</b>	
29	<b>Session 4: New Words &amp; Expressions</b>	<b>Lesson 2</b>
36	<b>Session 5: Grammar &amp; Writing</b>	
42	<b>Session 6: Speaking, Listening &amp; Reading</b>	
50	<b>Session 7: New Words &amp; Expressions</b>	<b>Lesson 3</b>
57	<b>Session 8: Grammar &amp; Writing</b>	
62	<b>Session 9: Speaking, Listening &amp; Reading</b>	
70	<b>Session 10: New Words &amp; Expressions</b>	<b>Lesson 4</b>
77	<b>Session 11: Grammar &amp; Writing</b>	
81	<b>Session 12: Speaking, Listening &amp; Reading</b>	
88	<b>Session 13: New Words &amp; Expressions</b>	<b>Lesson 5</b>
94	<b>Session 14: Grammar &amp; Writing</b>	
98	<b>Session 15: Speaking, Listening &amp; Reading</b>	
105	<b>Session 16: New Words &amp; Expressions</b>	<b>Lesson 6</b>
110	<b>Session 17: Grammar &amp; Writing</b>	
117	<b>Session 18: Speaking, Listening &amp; Reading</b>	
124	<b>Worksheets</b>	

### فهرست علائم اختصاری

شکل مخفف	شکل کامل	معادل فارسی	شکل مخفف	شکل کامل	معادل فارسی
n.	noun	اسم	v.	verb	فعل
adj.	adjective	صفت	adv.	adverb	قید
pron.	pronoun	ضمیر	prep.	preposition	حرف اضافه
conj.	conjunction	کلمه ربط	pl	plural	جمع

### راهنمای تلفظ

#### صامت‌ها

حرف	معادل فارسی	مثال	تلفظ مثال	حرف	معادل فارسی	مثال	تلفظ مثال
p	پ	pen	/pen/	b	ب	bad	/bæd/
t	ت	tea	/ti:/	d	د	did	/did/
k	ک	cat	/kæt/	g	گ	get	/get/
tʃ	چ	chain	/tʃeɪn/	dʒ	ج	jam	/dʒæm/
f	ف	fall	/fɔ:l/	v	و	van	/væn/
θ	ث (تلفظ عربی)	thin	/θɪn/	ð	ذ (تلفظ عربی)	this	/ðɪs/
s	س	see	/si:/	z	ز	zoo	/zu:/
ʃ	ش	shoe	/ʃu:/	ʒ	ژ	vision	/'vɪʒn/
h	ه	hat	/hæt/	m	م	man	/mæn/
n	ن	now	/naʊ/	ŋ	نگ در بانگ	sing	/sɪŋ/
l	ل	leg	/leg/	r	ر	red	/red/
j	ی	yes	/jes/	w	و (تلفظ عربی)	wet	/wet/

#### مصوت‌ها


حرف	معادل فارسی	مثال	تلفظ مثال	حرف	معادل فارسی	مثال	تلفظ مثال
i:	ای کشیده	see	/si:/	i	ای	happy	/hæpi/
ɪ	ای کوتاه	sit	/sɪt/	e	اِ	ten	/ten/
æ	اَ	cat	/kæt/	ɑ:	آ کشیده	father	/'fɑ:ðə(r)/
ɒ	آ کشیده (انگلیسی بریتانیایی)	got	/gɒt/	ɔ:	اُ کشیده	saw	/sɔ:/
ʊ	او کوتاه	put	/pʊt/	u	او	actual	/'æktʃuəl/
u:	او کشیده	too	/tu:/	ʌ	آ کوتاه	cup	/kʌp/
ɜ:	اِ کشیده	fur	/fɜ:(r)/	ə	اِ کوتاه	about	/əbaʊt/
eɪ	ایِ	say	/sei/	əʊ	اُو (انگلیسی بریتانیایی)	go	/gəʊ/
oʊ	اُو (انگلیسی آمریکایی)	go	/goʊ/	aɪ	آیِ	my	/maɪ/
ɔɪ	اُیِ	boy	/bɔɪ/	aʊ	اَو	now	/naʊ/
ɪə	ایپر (انگلیسی بریتانیایی)	near	/nɪə(r)/	eə	اِئر (انگلیسی بریتانیایی)	hair	/heə(r)/
ʊə	ایو (انگلیسی بریتانیایی)	pure	/pjʊə(r)/				

\*/.ha:rd'wɜ:rkɪŋ/ نشان‌دهنده تکیه دوم کلمه است:

\*/'æktʃuəl/ نشان‌دهنده تکیه اول کلمه است:



# LESSON 1



## Personality

# Session 1

## New Words & Expressions



در این قسمت مهم‌ترین واژگان این درس برای شما آورده شده است. آن‌ها را مرور کرده و به خاطر بسپارید.

شاهکار انگلیسی نیم متوسطه اول • درس اول

a bit /ə'bit/ (adv)

کمی



angry /'æŋ.gri/ (adj)

عصبانی، خشمگین



ask /æsk/ (v)

خواستن (از)، پرسیدن (از)، تقاضا کردن



a lot /ela:t/ (adv)

خیلی، تعداد زیادی، مقدار زیادی



below /bi'loo/ (adv, prep)

۱- در زیر، در پایین ۲- پایین‌تر از، زیر



between /bi'twi:n/ (prep)

در بین، میان



brave /breiv/ (adj)

شجاع، دلیر



careful /'ker.fəl/ (adj)

با دقت، با احتیاط



careless /'ker.ləs/ (adj)

بی دقت، بی احتیاط



clever /'klev.ə:r/ (adj)

باهوش، زرنگ



company /'kʌm.pə.ni/ (n)

شرکت



cruel /'kru:..əl/ (adj)

بی رحم، ستمگر



environment /in'vai.rən.mənt/ (n)

محیط؛ محیط زیست



fill out /fil aʊt/ (v)

[فرم و غیره] پر کردن، تکمیل کردن



forget /fə'get/ (v)

فراموش کردن



friendly /'frend.li/ (adj)

مهربان، صمیمی، دوستانه



funny /'fʌn.i/ (adj)

خنده‌دار، بامزه، شوخ



generous /'dʒenərəs/ (adj)

بخشنده، سخاوتمند



great /greɪt/ (adj)

عالی، بزرگ



hardworking /'hɑ:rd'wɜ:kɪŋ/ (adj)

سخت‌کوش



helpful /'help.fəl/ (adj)

مفید، سودمند؛ کمک‌کننده، یاری‌رسان



important /ɪm'pɔ:tənt/ (adj)

مهم، با اهمیت




kid /kɪd/ (n)

بچه



kind /kaɪnd/ (adj)

مهربان



lazy /'leɪzi/ (adj)

تنبل



member /'mem.bər/ (n)

عضو



neat /ni:t/ (adj)

مرتب، منظم، پاکیزه



nervous /'nɜ:vəs/ (adj)

عصبی، متشنج



patient /'peɪ.jənt/ (adj, n)

۱- صبور ۲- بیمار



personality /,pɜ:r.sən'æɪ.ə.ti/ (n)

شخصیت



pleasant /'plez.ənt/ (adj)

دلپذیر، خوشایند



polite /pə'laɪt/ (adj)

مؤدب، با ادب



problem /'prɑ:bləm/ (n)

مسئله، مشکل



quiet /'kwaɪ.ət/ (adj)

ساکت، آرام





relative /'rel.ə.tɪv/ (n)

خویشاوند، فامیل



rude /ru:d/ (adj)

بی ادب، بی ادبانه



selfish /'sel.fɪʃ/ (adj)

خودخواه، خودپسند، خودخواهانه



serious /'sɪr.i.əs/ (adj)

۱- جدی ۲- خطرناک



shy /ʃaɪ/ (adj)

خجالتی، کم رو



soldier /'sɒl.dʒɪər/ (n)

سرباز



talkative /'tɔː.kə.tɪv/ (adj)

پرحرف



upset /ʌp'set/ (adj)

ناراحت، غمگین



worker /'wɜːr.kər/ (n)

کارگر



نکات مهم

① حرف اضافه مخصوص کمک کردن در درس‌های مختلف مثل زبان انگلیسی، ریاضیات، فیزیک و ... و به طور کلی درس‌ها (lessons)، with است.

Reza helps me **with** my English.

مثال:

رضا در [درس] انگلیسی ۴۱ به من کمک می‌کند.

② عبارت ask sb for help به معنای «از کسی کمک خواستن» یا «تقاضای کمک کردن از کسی» است.

She is very helpful. You can **ask her for help**.

مثال:


او بسیار یاری‌رسان است. می‌توانی از او کمک بخواهی.

Expressions

family members	اعضای خانواده
Persian Gulf	خلیج فارس
ask sb for help	از کسی کمک خواستن
What's (he/she/Ali/...) like?	(او / علی / ... ) چه ویژگی‌ای دارد؟ (او / علی / ... ) چه‌طور شخصیتی است؟

## Vocabulary Exercises

1 با استفاده از حروف به هم ریخته زیر، کلمات معنادار بسازید.



ynarg

a \_ \_ \_ \_




lcure

c \_ \_ \_ \_




erbav

b \_ \_ \_ \_



osruenv

n \_ \_ \_ \_ \_



tena

n \_ \_ \_



akalvtiet

t \_ \_ \_ \_ \_



tentipa

p \_ \_ \_ \_ \_



sseaclr

c \_ \_ \_ \_ \_



osresiu

s \_ \_ \_ \_ \_



otplei

p \_ \_ \_ \_ \_



uteqi

q \_ \_ \_ \_



efarclu

c \_ \_ \_ \_ \_

2 جاهای خالی را با استفاده از کلمات مناسب داخل کادر کامل کنید. (یک کلمه اضافی است).

careless - upset - quiet - rude - hardworking - cruel - neat - clever - perfect

polite ≠ .....

smart = .....

kind ≠ .....

lazy ≠ .....

talkative ≠ .....

great = .....

careful ≠ .....

happy ≠ .....



۳ برای هر یک از افراد زیر ویژگی مناسب را بنویسید.



.....



.....



.....



.....



.....

۴ کلمهٔ مربوط به هر تصویر را به آن وصل کنید. (یک کلمه اضافی است.)



selfish

lazy

talkative

hardworking

rude

happy

serious

۵ با توجه به دانش واژگانی خود، جاهای خالی را با کلمات مناسب کامل کنید.

1. Nima isn't a careful student. He is .....
2. My brother helps his friends. He is a ..... boy.
3. They are always at home. They don't do anything. They are very .....
4. My father wakes up early in the morning, and he works till night. He is really .....
5. She always speaks in the classroom. She is very .....
6. You keep your room very tidy. You are really .....

۶ در هر مورد کلمهٔ ناهماهنگ را مشخص کنید.

- |                   |             |            |              |
|-------------------|-------------|------------|--------------|
| 1. a) kind        | b) patient  | c) clever  | d) rude      |
| 2. a) generous    | b) helpful  | c) kind    | d) cruel     |
| 3. a) teacher     | b) student  | c) problem | d) classroom |
| 4. a) hardworking | b) careless | c) shy     | d) nervous   |
| 5. a) am          | b) is       | c) go      | d) are       |



کلمات زیر را به دو دسته مختلف تقسیم‌بندی کرده و هر یک را در دسته مربوط به آن بنویسید. ۷

nervous - upset - kind - cruel - selfish - polite - brave - angry - ~~hardworking~~ - patient -  
careless - generous - helpful - clever - neat - careful - ~~lazy~~ - shy - talkative - rude

	hardworking, .....
	lazy, .....

با توجه به هر تصویر کلمه مربوط به آن را در جای خالی بنویسید. ۸



1. Saman is very ..... . He always helps his classmates.



2. He is a ..... driver. He drives very fast.



3. Parham is a ..... boy. He always tells jokes.



4. She works from 8:00 in the morning up to 6:00 in the afternoon. She is .....

5. The man is ..... . He is not kind.



واژگان مربوط به درس را در جدول زیر بیابید و آن‌ها را بنویسید. ۹

- .....
- .....
- .....
- .....

A	C	W	F	A	X
C	L	K	I	N	D
N	E	A	T	G	Q
P	V	S	J	R	U
O	E	M	K	Y	I
Z	R	U	D	E	E
B	R	A	V	E	T

- .....
- .....
- .....

# Session 2

## Grammar & Writing



### To Be Verbs

در این درس با ساختار افعال to be در زمان حال ساده (یعنی همون Simple Present Tense) آشنا می‌شوید. به جدول زیر توجه کنید؛ افعال to be در زمان حال ساده به این شکل صرف می‌شوند:

حالت مثبت	I	am		We	are	
	You	are		You	are	
	He / She / It	is		They	are	
حالت سؤالی	Am	I	?	Are	we	?
	Are	you	?	Are	you	?
	Is	he / she / it	?	Are	they	?
حالت منفی	I	am	not	We	are	not
	You	are	not	You	are	not
	He / She / It	is	not	They	are	not

حالت‌های مثبت و منفی افعال to be را می‌توان به شکل کوتاه‌تر هم نوشت:

حالت مثبت	I am → I'm	We are → We're
	You are → You're	You are → You're
	He is / She is / It is → He's / She's / It's	They are → They're
حالت منفی	I am not → I'm not	We are not → We aren't / We're not
	You are not → You aren't / You're not	You are not → You aren't / You're not
	He is not → He isn't / He's not	They are not → They aren't / They're not
	She is not → She isn't / She's not	
	It is not → It isn't / It's not	

همان‌طور که در کتاب درسی هم اشاره شده است، از این افعال (افعال to be)، می‌توانیم قبل از صفت استفاده کنیم تا به وجود داشتن یا وجود نداشتن صفتی در یک شخص یا شیء اشاره کنیم.

مثال:

She's polite.

او مؤدب است.

He isn't careful.

او با دقت نیست.

## There is / There are

از دو عبارت **There is** و **There are** برای نشان دادن بودن یا وجود اشیاء یا افراد در یک مکان استفاده می‌شود. کاربرد صحیح این دو عبارت را در الگوی زیر مشاهده می‌کنید:

<b>حالت مثبت</b>	اسم مفرد + <b>There is / There's + a / an</b> اسم جمع + <b>There are</b>	There is an apple on her desk. یک سیب روی میز او است. There are twelve students in the classroom. دوازده دانش‌آموز در کلاس هستند.
<b>حالت منفی</b>	اسم مفرد + <b>There is not / There isn't / There's not + a / an</b> اسم جمع + <b>There are not / There aren't +</b>	There isn't an apple on her desk. سیبی روی میز او نیست. There aren't any students in the classroom. هیچ دانش‌آموزی در کلاس نیست.
<b>حالت سؤالی</b>	اسم مفرد + <b>Is there + a / an + ?</b> اسم جمع + <b>Are there + ?</b>	Is there an apple on her desk? آیا یک سیب روی میز اوست؟ Are there any students in the classroom? آیا هیچ دانش‌آموزی در کلاس هست؟

### نکات مهم

- ① معمولاً در **حالت مثبت**، بعد از **There are**، یک عدد بزرگ‌تر از یک مثل **two**، **three** و ... یا کلماتی مانند **some** (تعدادی) یا **many** (بسیاری، خیلی) و ... به کار برده می‌شود.
- ② در **حالت منفی** بعد از **There aren't**، یک عدد بزرگ‌تر از یک یا کلماتی مانند **many**، **any** و **a lot of** به کار می‌رود.
- ③ در **حالت منفی** آوردن **some** بعد از **There aren't** درست نیست.
- ④ در **حالت سؤالی** بعد از **Are there**، یک عدد بزرگ‌تر از یک یا کلماتی مانند **any**، **any** و **a lot of** آورده می‌شود.
- ⑤ در **حالت سؤالی** بعد از **Are there** معمولاً **some** به کار نمی‌رود.
- ⑥ کلمه **any** که در نکته‌های ۲ و ۴ بیان شد را می‌توان «هیچ» ترجمه کرد.

### نکات تکمیلی

① در مورد کاربرد **There is** و **There are** به یاد داشته باشید که با اسامی غیرقابل شمارش مانند اسامی قابل شمارش مفرد رفتار می‌کنیم. (با تفاوت‌های خیلی جزئی<sup>۱</sup>) یعنی اسامی غیرقابل شمارش با **There is** به کار می‌روند.

**مثال:** آیا پولی در کیف پول شما هست؟  
 Is there any money<sup>۲</sup> in your wallet?  
 مقداری پول در کیف پولم هست.  
 There is some money in my wallet.  
 هیچ پولی در کیف پولم نیست.  
 There isn't any money in my wallet.

۱- مثلاً با این تفاوت که قبل از غیرقابل شمارش‌ها **a / an** آورده نمی‌شود و به جای **a / an** از کلماتی مانند **any** و **some** استفاده می‌شود. **some** در مورد غیرقابل شمارش‌ها (مقداری) ترجمه می‌شود.

۲- به یاد داشته باشید خیلی از اسم‌هایی که ما آن‌ها را می‌شماریم مانند پول، در زبان انگلیسی غیرقابل شمارش محسوب می‌شوند. در آینده با تعداد بیشتری از اسم‌های غیرقابل شمارش آشنا خواهید شد.



### چند نمونه از اسامی غیر قابل شمارش:

پول (money) / چای (tea) / قهوه (coffee) / خون (blood) / آب (water) / شیر (milk) / نان (bread) / کار (work) / تکالیف (homework)

۲ می توان از کلمات زیر برای اشاره به تعداد یا مقدار اسامی قابل شمارش جمع یا اسامی غیر قابل شمارش استفاده کرد.

برای قابل شمارش جمع	→ a few	تعداد کمی
	→ many	تعداد زیادی
برای غیر قابل شمارش	→ a little	مقدار کمی
	→ much	مقدار زیادی
برای قابل شمارش جمع و غیر قابل شمارش (مشترک)	→ some	تعدادی، مقداری
	→ a lot of	تعداد بسیاری، مقدار بسیاری
	→ any	هیچ

۳ کلماتی مانند (مردها) men، (زنها) women، (کودکان) children و (مردم) people جمع هستند و با There are به کار می روند.

۴ جمله هایی با ظاهر منفی و مفهوم منفی را می توان به صورت زیر با ظاهر مثبت و مفهوم منفی نشان داد.

به این جمله توجه کنید:

There is not (isn't) any money in my wallet.

هیچ پولی در کیف پول من وجود ندارد (نیست).

همان طور که می بینید به دلیل وجود عبارت There is not (یا کوتاه شده ی آن There isn't) ظاهر جمله منفی است و با توجه

به این که پولی وجود ندارد یا نیست، جمله دارای مفهوم منفی نیز می باشد. این جمله را می توان به صورت زیر با ظاهر مثبت و

مفهوم منفی بازنویسی کرد.

There is no money in my wallet.

هیچ پولی در کیف پول من وجود ندارد (نیست).

در ساختار این جمله not وجود ندارد و ظاهر جمله مثبت است اما هم چنان دارای مفهوم منفی می باشد یعنی پولی وجود ندارد یا نیست.

There is not any / There isn't any → There is no

There are not any / There aren't any → There are no

## Grammar & Writing Exercises

۱ با توجه به تصاویر و کلمات داخل کادر، جمله های مناسب بسازید.

brave - lazy - upset - cruel - hardworking - talkative - funny - helpful - nervous - angry



1. He is a ..... boy. 2. Mr. Alizadeh .....



3. This man is ..... 4. They are .....



5. ....



6. ....



7. ....



8. ....



9. ....



10. ....

۲ جمله‌های زیر را به شکل منفی بازنویسی کنید.

1. He is my favorite actor. → .....
2. His father is angry. → .....
3. Ali is a serious teacher. → .....
4. We are careful students. → .....
5. They are funny children. → .....
6. Fatemeh is a neat girl. → .....
7. Doctors are helpful people. → .....
8. My cousin is a bit nervous. → .....
9. Saeed and his friend are very talkative. → .....
10. They are kind and patient nurses. → .....

۳ جمله‌های زیر را به شکل سؤال بازنویسی کنید.

1. He is a talkative person. → ..... ?
2. Ali is a careful student. → ..... ?
3. My mother is very kind. → ..... ?



- 4. They are brave soldiers. → ..... ?
- 5. She is helpful and hardworking. → ..... ?
- 6. It is a funny animal. → ..... ?
- 7. My friend is a careless driver. → ..... ?
- 8. I am patient. → ..... ?
- 9. Our classmates are polite. → ..... ?
- 10. They are nervous people. → ..... ?

مانند نمونه و با توجه به تصاویر برای هر تصویر سؤال و جواب مناسب بنویسید. ۴

1. Is Mahdi lazy? .....  
 Yes, he is lazy. ....



2. Are they angry? .....  
 No, they aren't. ....  
 They are happy. ....



3. ....upset?  
 .....  
 .....



4. .... talkative?  
 .....



5. .... cruel?  
 .....  
 .....



6. .... funny?  
 .....



7. .... brave?  
 .....



۵ با توجه به تصاویر زیر، جمله‌های داده شده را کامل کنید.



**IN THE PICTURE**

1. There is a ..... in the picture.
2. There are 4 ..... in the picture.
3. .... cats in the picture.
4. There ..... a car in the picture.
5. .... some flowers in the picture.
6. There ..... trees in the picture.
7. .... three boys in the picture.
8. .... a bench in the picture.
9. .... a bicycle in the picture.

۶ جمله‌های زیر را مرتب کنید.

1. he / nervous / is / ?

.....

2. very / are / brave / they / .

.....

3. brother / are / and / rude / you / not / your / .

.....

4. he / his / talkative / and / friend / are / .

.....

5. kind / Iranian / are / people / ?

.....



6. is / our / a / classroom / there / computer / in / .

7. flowers / there / not / in / garden / any / the / are / .

8. lions / the / are / jungle / any / in / there / ?

9. a / in / television / is / your / there / room / ?

10. some / are / at / the / bus stop / there / people / .

جاهای خالی متن زیر را با افعال to be مناسب کامل کنید. (در صورت نیاز از حالت منفی استفاده کنید).

My name ..... Hasan. I ..... 15 years old. My father ..... a teacher. He ..... a hardworking teacher. He ..... funny. He ..... very serious. My mother ..... a housewife. She ..... very kind and patient. She ..... really quiet. She ..... talkative. I love my parents. My classmates ..... very polite. They ..... rude. They ..... very helpful. They help me with my lessons. We ..... happy together.

متن زیر را با بیان ویژگی‌های شخصیتی خود و اعضای خانواده‌تان و یا چند نفر از دوستانتان کامل کنید.

WHAT ABOUT YOU?

My name is