




WELCOME

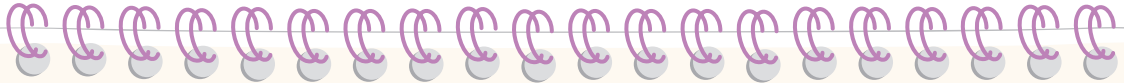


Session 1



درسنامه: الفبای انگلیسی "The Alphabet"

زبان انگلیسی ۲۶ تا حرف داره که هر کدوم دو حالت دارن: حرف بزرگ و حرف کوچک. شما حرفای انگلیسی رو به ترتیب از بالا به پایین این جا می بینین. برای هر حرف نقطه چین داریم که از روش با مداد می نویسین و تمرین می کنین.



The Alphabet

A a A a A a A a

B b B b B b B b

C c C c C c C c

D d D d D d D d

E e E e E e E e

F f F f F f F f

G g G g G g G g

H h H h H h H h

I i I i I i I i

J j J j J j J j

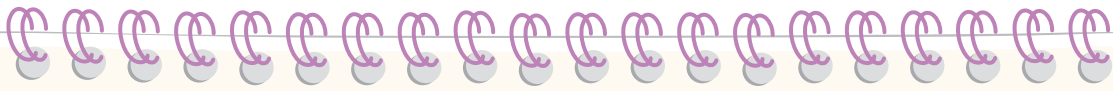
K k K k K k K k

L l L l L l L l

M m M m M m M m

N n N n N n N n

O o O o O o O o



The Alphabet

P p P p P p P p

Q q Q q Q q Q q

R r R r R r R r

S s S s S s S s

T t T t T t T t

U u U u U u U u

V v V v V v V v

W w W w W w W w

X x X x X x X x

Y y Y y Y y Y y

Z z Z z Z z Z z

حالا می‌خوایم با حرفای بزرگ و کوچک انگلیسی یه تعداد واژه بنویسیم. باز هم شما از روی نقطه‌چین‌ها می‌نویسین. اولین ردیف حرف A رو داریم. دو سطر تمرین برا حرف بزرگ A و سطرهای روبروش تمرین برای حرف کوچک a هستش. به ترتیب و آروم آروم واژه‌های بعدی رو هم ادامه بدین تا تموم شه. این‌طوری کلی واژه انگلیسی یاد می‌گیرین.




Ant Ant
Ant Ant




start start
start start




Bank Bank
Bank Bank



robot robot
robot robot



CD CD
CD CD




Delete Delete
Delete Delete



Egg Egg
Egg Egg




Football Football
Football Football




Glove Glove
Glove Glove



Hotel Hotel
Hotel Hotel



Iran Iran
Iran Iran



Jeans Jeans
Jeans Jeans



police police
police police



garden garden
garden garden




tree tree
tree tree




office office
office office




tiger tiger
tiger tiger



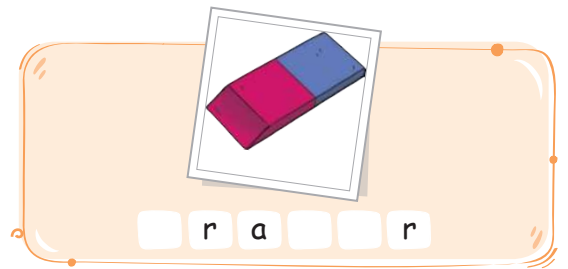
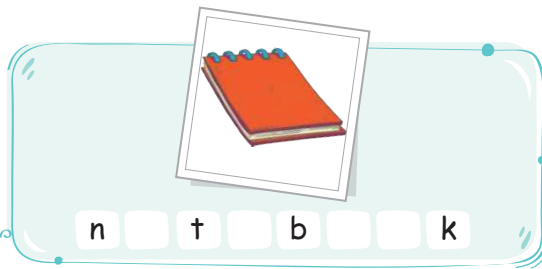

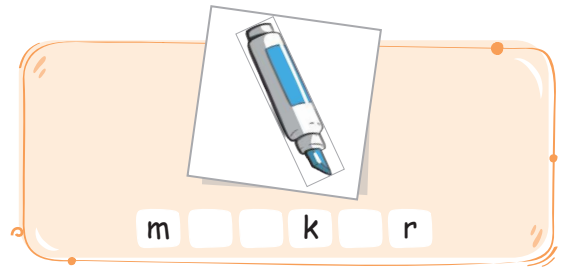

Yahoo Yahoo
Yahoo Yahoo



bird bird
bird bird



hijab hijab
hijab hijab

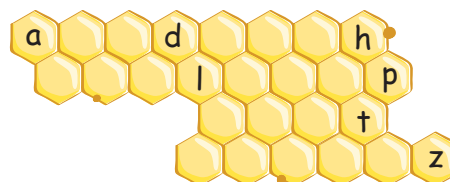


۲ هر حرف کوچک را از ردیف اول به حرف بزرگ آن در ردیف دوم وصل کنید.

q j z d u g v

D J V G Z Q U

۳ هر خانه کدورا با نوشتن حرفهای الفبای انگلیسی به ترتیب پر کنید.





۴ هر کدام از اعداد انگلیسی را به شکل نوشتاری آن وصل کنید.



seven one four zero two five ten six eight three nine

۵ ابتدا اعداد انگلیسی را از جدول زیر پیدا کنید. سپس در مقابل هر عدد بنویسید.



1	one	2	3	4	5
6	7	8	9	10

۶ مادر بزرگ می خواهد به پنج نوه اش پیراهن و بلوز هدیه دهد. رنگ پیراهن ها و بلوزها با اولین حرف اسم نوه ها شروع می شود. رنگ هر پیراهن یا بلوز را زیر اسم هر نفر بنویسید.

Raha	Babak	Yashar	Parisa	Omid
.....

۷ پرچم ایران گزینه است.

a

red	
green	
white	

b

red	
white	
green	

c

white	
green	
red	

d

green	
white	
red	