



# ریاضی

# درس اوّل

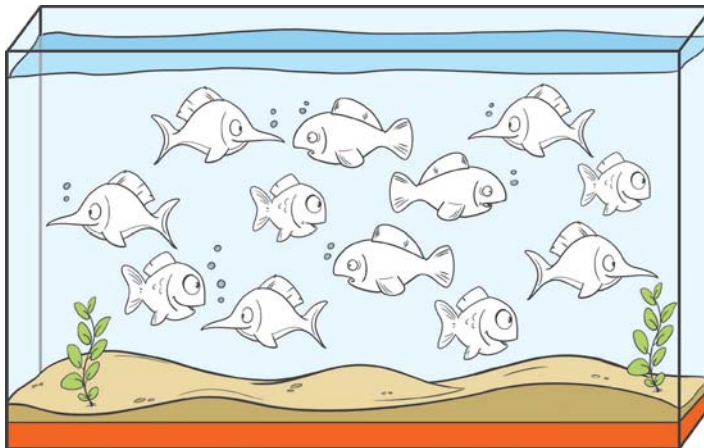


۱ با توجه به شکل زیر، کارهای خواسته شده را انجام بده.

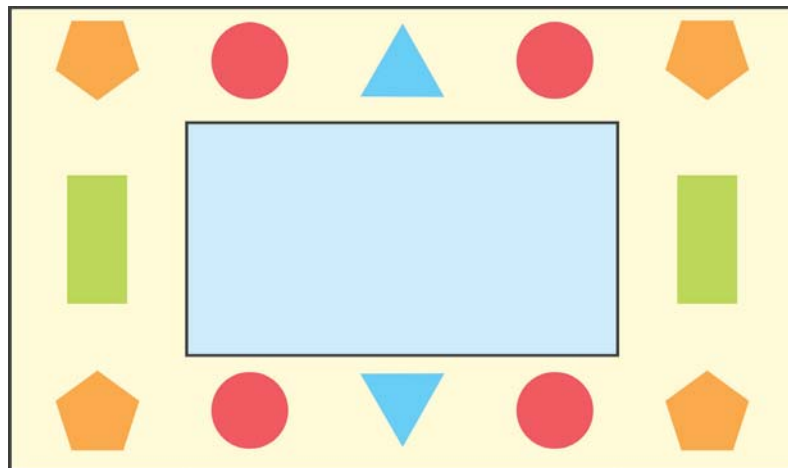
- در ستون اوّل سمت چپ، دور خط کش خط بسته بکش.
- در ردیف سوم از بالا، دور اوّلین ماژیک از سمت راست خط بسته بکش.
- در ردیف دوم از بالا، دور سومین کتاب از سمت راست خط بسته بکش.
- در ردیف آخر چند ماژیک می بینی؟ دور ماژیک وسطی خط بسته بکش.




۲ شکل های مثل هم را بشمار، بگو و مثل هم رنگ بزن.



۳ به این تصویر نگاه کن.



● به تعداد هر شکل، از خانه‌های روبه‌روی آن رنگ کن.

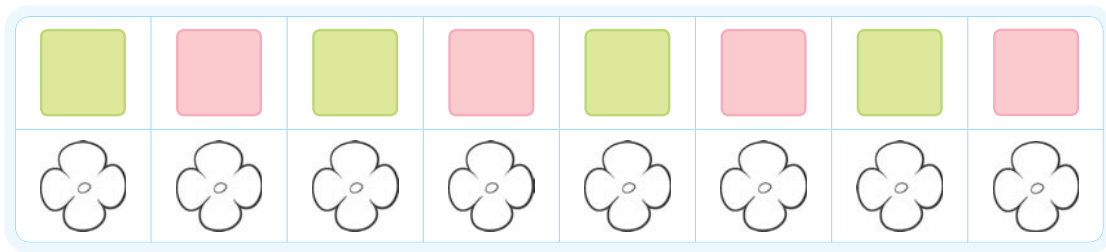
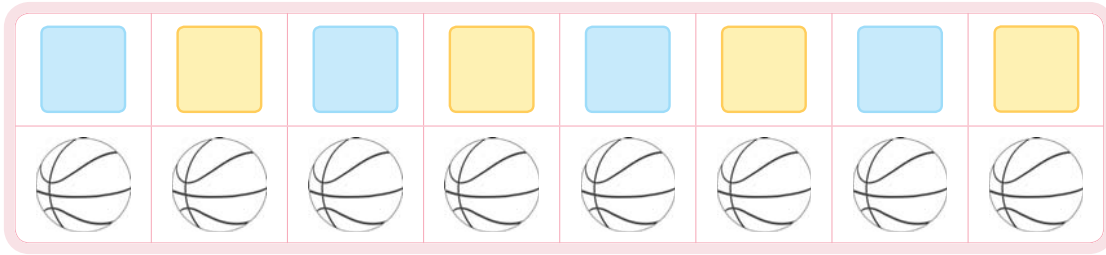


- برای شمارش اشیا، سه قانون رعایت می‌شود:
- ۱- شمارش از عدد یک شروع می‌شود.
  - ۲- هر شیء فقط یک بار شمرده می‌شود.
  - ۳- عدد آخر نشان‌دهنده‌ی تعداد اشیاست.


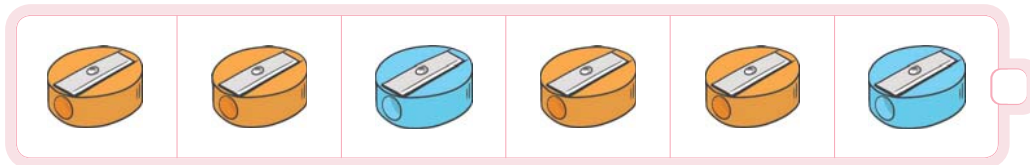





۴ در هر قسمت الگو را بخوان و شکل‌ها را مانند الگورنگ بزن.



۵ دسته‌ای را که الگوی مشخصی دارد علامت ✓ بزن و به همان ترتیب بادکنک‌ها را رنگ کن.




به فرزندتان فرصت دهید تا الگوی موجود (رابطه‌ی بین شکل‌ها) را توضیح دهد و اگر الگوی مشخصی وجود ندارد، علت را بیان کند.

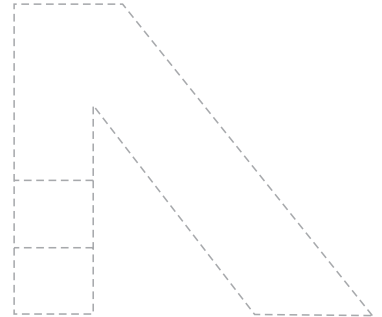
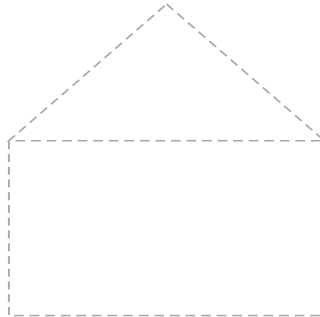







۶ هر دانش آموز چند گل در دست دارد؟ بگو.



۷ با خط کش پررنگ کن.



۸ دسته‌هایی را که تعداد شکل‌هایشان مثل هم است، با خط کش به هم وصل کن.



اگر فرزندان توانایی کار با خط کش را ندارد، باید فعالیت‌هایی را انجام دهد که در آن نقاط مختلف را با خط کش به هم وصل کند.





۹ در هر ردیف، شکل‌هایی که تعداد مثل هم را نشان می‌دهد، با یک رنگ مثل هم، رنگ کن.



• تو هم مثل شکل‌های بالا عددهای ۲، ۳ و ۴ را به شکل‌های مختلف با انگشتان دست نشان بده.

ممکن است فرزند شما در نمایش عدد با انگشتان دست با مشکل مواجه شود. این کار به تمرین و دست‌ورزی نیاز دارد.



۱۰ رنگ کردن شکل‌ها را ادامه بده.



# درس دوم



۱ شعر «نعمت‌های خدا» را با کمک بزرگ‌ترهای مهربانت، بخوان. در این شعر نام چه نعمت‌هایی آمده است؟ بگو.

۲ خداوند چه نعمت‌های دیگری به ما داده است؟ نقاشی کن.



۳ برای هر کدام از تصویرهای زیر داستان بگو.




۴ برای تشکر از خداوند به خاطر نعمتهایی که به ما داده است، چه می‌گوییم؟



۵ سوره‌ی کوثر را بخوان و تمرین کن.



۶ کدام کار درست است؟ علامت ✓ بزن.



- نام این نعمت خدا چیست؟
- چگونه می‌توانیم از این نعمت خدا نگهداری کنیم؟






۷ پیام قرآنی زیر را با کمک بزرگ‌ترهای مهربانت بخوان و معنی آن را بگو.



وَاشْكُرُوا نِعْمَةَ اللَّهِ

از خدا که به شما نعمت‌های زیادی داده است، تشکر کنید.

۸ شعر زیر را با کمک بزرگ‌ترهای مهربانت بخوان و پاسخ بده.



یک خانواده	در دور سفره
با هم نشستند	با مهربانی
بر چهره لبخند	در سینه شادی
نام خدا را	گفتند اول
نان و غذا را	خوردند با هم
یک شام دلخواه	یک سفره‌ی خوب
الْحَمْدُ لِلَّهِ	بعد از غذا هم

شعر از: مصطفی رحماندوست

● در شعر بالا کدام پیام‌های قرآنی آمده است؟