

ساختار کتاب

کتاب شب امتحان انگلیسی هفتم از ۴ قسمت اصلی تشکیل شده است که به صورت زیر است:

- ۱- **آزمون‌های نوبت اول:** آزمون‌های شماره ۱ تا ۴ این کتاب مربوط به مباحث نوبت اول است که خودش به دو قسمت تقسیم می‌شود:
 - (الف) **آزمون‌های طبقه‌بندی‌شده:** آزمون‌های شماره ۱ و ۲، شماره درس‌ها را جلوی سؤال‌ها نوشته‌ایم تا بتوانید پس از خواندن هر درس از درس‌نامه، تعدادی سؤال از آن درس را بررسی کنید.
 - (ب) **آزمون‌های طبقه‌بندی‌نشده:** آزمون‌های شماره ۳ و ۴ را طبقه‌بندی نکرده‌ایم تا دو آزمون نوبت اول مشابه آزمون‌ی باشد که معلمان از شما خواهد گرفت.
- ۲- **آزمون‌های نوبت دوم:** آزمون‌های شماره ۵ تا ۱۲ از کل کتاب و مطابق امتحان پایان سال طرح شده‌اند. این قسمت هم، خودش به ۲ بخش تقسیم می‌شود:
 - (الف) **آزمون‌های طبقه‌بندی‌شده:** در آزمون‌های شماره ۵ تا ۸ که برای نوبت دوم طرح شده‌اند هم شماره درس را جلوی سؤال نوشته‌ایم. با این کار باز هم می‌توانید پس از خواندن هر درس، تعدادی سؤال مرتبط با آن درس را پاسخ دهید.
 - (ب) **آزمون‌های طبقه‌بندی‌نشده:** آزمون‌های شماره ۹ تا ۱۲ را طبقه‌بندی نکرده‌ایم؛ پس، در این بخش با ۴ آزمون نوبت دوم، مشابه آزمون پایان سال معلمان مواجه خواهید شد.
- ۳- **پاسخ‌نامه تشریحی آزمون‌ها:** در پاسخ تشریحی آزمون‌ها، همه آن‌چه را که شما باید در امتحان بنویسید تا نمره کامل کسب کنید، برایتان نوشته‌ایم.
- ۴- **درس‌نامه کامل شب امتحانی:** این قسمت، برگ برنده شما نسبت به کسانی است که این کتاب را نمی‌خوانند! در این قسمت، همه آن‌چه را که شما برای گرفتن نمره عالی در امتحان انگلیسی هفتم نیاز دارید، تنها در ۱۱ صفحه آورده‌ایم، بخوانید و لذتش را ببرید! **یک راهکار:** موقع امتحان‌های نوبت اول می‌توانید از سؤال‌های درس‌های ۱ تا ۴ آزمون‌های ۵ تا ۸ هم استفاده کنید!

فهرست

پارم‌بندی درس زبان انگلیسی هفتم

مهارت زبانی	نوبت اول	نوبت دوم
Listening	۱۰ نمره	۱۰ نمره
Reading & Writing	۱۰ نمره	۱۰ نمره
جمع	۲۰ نمره	۲۰ نمره

امتحان Listening جداگانه و قبل از امتحان کتبی در کلاس درس گرفته می‌شود.

شماره صفحات	نوبت	آزمون	پاسخ‌نامه
۳۹	اول	۳	۳۹
۳۹	اول	۶	۳۹
۴۰	اول	۹	۴۰
۴۰	اول	۱۲	۴۰
۴۱	دوم	۱۵	۴۱
۴۲	دوم	۱۸	۴۲
۴۲	دوم	۲۱	۴۲
۴۳	دوم	۲۴	۴۳
۴۴	دوم	۲۷	۴۴
۴۴	دوم	۳۰	۴۴
۴۵	دوم	۳۳	۴۵
۴۶	دوم	۳۶	۴۶
۴۸	درس‌نامه توپ برای شب امتحان		

Part 1

A Look and read. Put a tick or cross in the box.

با توجه به تصاویر جملات صحیح را با علامت و جملات غلط را با مشخص کنید.

Examples:

A: My aunt is a nurse.



B: Good morning Mrs. Hamidi.



1. My brother is **sixty** years old.

16

(درس ۳)

2. I am a **student**.



(درس welcome)

3. This is my **mother**.



(درس ۳)

4. My **last name** is Ahmad.



(درس ۱ و ۲)

Part 2

B Look at the pictures and letters. Write the correct words. با توجه به تصاویر و حروف داده شده کلمه صحیح بسازید.

a i c e c m n h

1. Mr. Brown is a



(درس ۳)

o w r e r k

2. My father is a



(درس ۳)

r f y t o

3. My uncle is

40

(درس ۳)



o c l h s o

4. Welcome to our



(درس ۲)

Part 3

C Look at the pictures and read the conversations. Complete them with a word.

با توجه به تصاویر مکالمه‌ها را با یک لغت کامل کنید.

1. A: What's your mother's job?
B: She is a



(درس ۳)

(teacher - housewife - dentist)

2. A: How old is your brother?
B: He is years old.



(درس ۳)

(six - sixteen - sixty)

3. A: I am a florist. What about you?
B: I'm a



(درس ۳)

(worker - driver - farmer)

4. A: When is your birthday?
B: It's in



(درس ۳)

(Mehr - Mordad - Aban)


Part 4


D Use column B to answer the questions in column A.

با پاسخ‌های ستون B به سؤالات ستون A پاسخ دهید. (در ستون B یک مورد اضافی است).

A	
1. How are you?	()
2. What's your name?	()
3. How old are you?	()
4. When is your birthday?	()
5. Who is that man?	()
6. What's his job?	()

B	
a. I'm 13.	(درس ۱)
b. Mr. Taheri.	(درس ۱ و ۲)
c. He's a student.	(درس ۳)
d. Great, thanks.	(درس ۳)
e. He's a teacher.	(درس ۲)
f. It's in Mehr.	(درس ۳)
g. I'm Nima.	



ردیف	http://kheilisabz.com	مدت آزمون: ۶۰ دقیقه	نوبت اول	زبان انگلیسی
نمره	پایه هفتم متوسطه اول		آزمون شماره ۱	
<p>Part 5</p>				
۲	<p>E Read and write the correct word. با کلمات داده شده جای خالی جملات را کامل کنید. (یک کلمه اضافی است).</p>			
	<p>1. Hello. My _____ is David Rad. I'm 5 years old.</p> <p>2. My _____ is in March.</p> <p>3. My _____'s name is Danial. He is a dentist.</p> <p>4. My mother's name is Sara. She is a _____.</p>			<p>(درس ۱ و ۲)</p> <p>(درس ۳) doctor aunt</p> <p>(درس ۴) birthday</p> <p>(درس ۳) name father</p> <p>(درس ۴)</p>
<p><i>Good Luck!</i></p>				





Part 1

A Look at the pictures and write the correct word. به تصاویر نگاه کنید و کلمه صحیح را در جای خالی بنویسید.

1. A: When is your _____ ?

B: It's in Bahman.



2. A: Which one is Laleh?

B: She's the tall girl with blue _____ .



3. A: What are you doing?

B: I'm _____ .



4. A: What do you like to drink?

B: Some cake and _____ .



Part 2

B Look at the box and write the correct word.

با اطلاعات درون جدول خود و دوست را معرفی کن و جملات را کامل کن.

	Address	Food	Drink	Go to bed
I	20, Bahar	Kebab	orange juice	around 11
my friend	8, Bahonar	fish	tea	at 10

My favorite food is rice and (1) _____ . I like to drink (2) _____ juice.

I go to bed around 11 in the evening. I live at 20, (3) _____ street.

My friend lives at 8, Bahonar street. His favorite drink is (4) _____ and

he likes to eat (5) _____ . He goes to bed (6) _____ p.m.






Part 3

C Write the words in the correct box.

کلمات را در ستون مناسب بنویسید. (دو نمونه انجام شده است).

rice - yellow - water - kitchen - black - Kebab - milk - garage

Food	Drink	Color	House
rice	_____	yellow	_____
_____	_____	_____	_____

	http://kheilisabz.com	مدت آزمون: ۶۰ دقیقه	نوبت دوم	زبان انگلیسی
ردیف	پایه هفتم متوسطه اول		آزمون شماره ۹	
Part 4				
D	Read and write the words in English. معادل انگلیسی کلمات را بنویسید.			۱/۵
<div style="border: 1px solid black; padding: 5px; text-align: center;"> نام: امید لباس: پیراهن رنگ لباس: قرمز آدرس: خیابان آزادی پلاک ۶۵ غذای مورد علاقه: کباب نوشیدنی مورد علاقه: آبمیوه </div>				
<div style="border: 1px solid black; padding: 5px;"> Name: (1) Clothes: (2) Color: (3) Address: 65 Azadi (4) Favorite food: (5) Favorite drink: (6) </div>				
Part 5				
E	Complete the conversation with the correct words. با کلمات مناسب مکالمه را کامل کنید.			۱/۵
<p>A: (1) is your name? B: Vahid Doosty. A: How old are you? B: I'm (2) A: What's your favorite food? B: I'd like some (3) A: What's your (4)? B: 175 Azadi street. A: (5) time is it? B: It's seven thirty. A: Is your Dad in the living room? B: Yes, he's (6) TV.</p>				
Part 6				
F	Choose the correct answer. با توجه به تصویر، پاسخ صحیح را انتخاب کنید.			۱
<p>1. These are 1) gray gloves 2) brown shoes 3) black trousers</p>				
<div style="text-align: right;">  </div>				
<p>2. They are 1) fixing a car 2) playing football 3) watching TV</p>				
<div style="text-align: right;">  </div>				
<p>3. What time is it? 1) It's 8 O'clock. 2) It's eight fifteen. 3) It's eight thirty.</p>				
<div style="text-align: right;">  </div>				
<p>4. Let's have something to drink. I'm 1) happy 2) thirsty 3) hungry</p>				
<div style="text-align: right;">  </div>				



Part 7

G Read and write the correct word. (یک کلمه اضافی است.) جملات را بخوانید و کلمات را در جای خالی بنویسید.

garage - cooking - studying - fixing - water

A: Mom, where are you?

B: I'm in the kitchen. I'm (1)

A: I'm thirsty.

B: Come and drink some (2)

A: What's Dad doing?

B: He's (3) the car.

A: And where's Mina?

B: She's in her room. She's (4)



Part 8

H Read the box and answer with one word. (یک نمونه انجام شده است.) متن داخل کادر را بخوانید و به سؤال‌ها با یک کلمه پاسخ دهید.

Example: What's your first name? Ali

1. How old are you?

2. When is your birthday?

3. What is Nader's job?

4. Who is your friend?

Hello. My name's Ali Samadi.
I'm 24. My birthday is in Mordad.
This is my friend Nader. He is 24
years old. His birthday is in Aban.
He's a teacher.



Good Luck!

پاسخ نامه

آزمون شماره ۱ (نوبت اول)

قسمت ۱

- A هر پاسخ صحیح (۰/۲۵)
- ۱- برادر من شهادت سال دارد.
 - ۲- من دانش آموز هستم.
 - ۳- این مادر من است.
 - ۴- نام خانوادگی من احمد است.

قسمت ۲

- B هر پاسخ صحیح (۰/۱۵)
- ۱- "mechanic" مکانیک
 - ۲- "worker" کارگر
 - ۳- "forty" چهل
 - ۴- "school" مدرسه

قسمت ۳

- C هر پاسخ صحیح (۰/۱۵)
- ۱- "housewife" - شغل مادرت چیست؟
- او خانه دار است.
 - ۲- "six" - برادرت چند سال دارد؟
- او شش سال دارد.
 - ۳- "farmer" - من گل فروشن هستم. شما چه طور؟
- من کشاورز هستم.
 - ۴- "Mordad" - تولدت کی است؟
- در مردادماه است.

قسمت ۴

- D هر پاسخ صحیح (۰/۱۵)
- ۱- "d" - حالت چه طوره؟
- عالی، متشکرم.
 - ۲- "g" - اسمت چیست؟
- نیما هستم.
 - ۳- "a" - چند سال داری؟
- سیزده سالم است.
 - ۴- "f" - تولدت کی است؟
- در ماه مهر.
 - ۵- "b" - آن مرد کیست؟
- آقای طاهری.
 - ۶- "e" - شغلش چیست؟
- او معلم است.

قسمت ۵

- E هر پاسخ صحیح (۰/۱۵)
- ۱- "name" سلام. اسم من دیوید راد است. من ۵ سال دارم.
 - ۲- "birthday" تولد من در ماه مارس است.
 - ۳- "father" اسم پدر من دانیال است. او دندانپزشک است.
 - ۴- "doctor" اسم مادر من سارا است. او پزشک است.

قسمت ۱

A هر پاسخ صحیح (۰/۲۵)

۱- "birthday" - تولد تو کی هست؟

- در ماه بهمن است.

۲- "scarf" - کدام یک لاله است؟

- او آن دختر لندن یا روسری آبی است.

۳- "cooking" - تو در حال انجام چه کاری هستی؟

- من در حال پخت و پز هستم.

۴- "milk" - چه چیزی دوست داری بخوری؟

- مقداری کیک و شیر.

قسمت ۲

B هر پاسخ صحیح (۰/۲۵)

1. Kebab 2. orange 3. Bahar
4. tea 5. fish 6. at 10

غذای مورد علاقه من برنج و کباب است. من مایلم آب پرتقال بخورم. من هر دو ساعت ۱۱ شب به رفته‌ام می‌روم. من در پلاک ۲۰ خیابان آزادی زندگی می‌کنم.

دوست من در پلاک ۸ خیابان باهنر زندگی می‌کند. نوشیدنی مورد علاقه او چای است و او دوست دارد ماهی بخورد. او هر دو ساعت ۱۰ شب به رفته‌ام می‌رود.

قسمت ۳

C هر پاسخ صحیح (۰/۲۵)

Food	Drink	Color	House
rice	water	yellow	kitchen
Kebab	milk	black	garage

قسمت ۴

D هر پاسخ صحیح (۰/۲۵)

1. Omid 2. shirt 3. red
۱- امید ۲- پیراهن ۳- قرمز
4. street 5. Kebab 6. fruit juice
۳- خیابان ۴- کباب ۵- آبمیوه

قسمت ۵

E هر پاسخ صحیح (۰/۲۵)

۱- "what" - اسم شما چیست؟

- وهید دوستی.

۲- "پاسخها متفاوت است" - چند سال دارید؟

- سال دارم.

۳- "پاسخها متفاوت است" - غذای مورد علاقه شما چیست؟

- مقداری می‌خواهم.

۴- "address" - آدرس شما چیست؟

- پلاک ۱۷۵، خیابان آزادی.

۵- "what" - ساعت چند است؟

- هفت و نیم.

۶- "watching" - آیا پدر در اتاق پذیرایی است؟

- بله، او در حال تماشای تلویزیون است.

قسمت ۶

F هر پاسخ صحیح (۰/۲۵)

۱- «۱» - اینها دستکش‌های فاکستری هستند.

معنی گزینه‌ها:

- ۱- دستکش‌های فاکستری ۲- کفش‌های قهوه‌ای ۳- شلوار مشکی
۲- «۲» - آن‌ها در حال بازی فوتبال هستند.

معنی گزینه‌ها:

- ۱- تعمیر اتومبیل ۲- بازی فوتبال ۳- تماشای تلویزیون
۳- «۳» - ساعت چند است؟

معنی گزینه‌ها:

۱- ساعت هشت است.

۲- ساعت هشت و ربع است.

۳- ساعت هشت و نیم است.

۴- «۲» بیا چیزی بنوشیم. من تشنه هستم.

معنی گزینه‌ها:

- ۱- پوشال ۲- تشنه ۳- گرسنه

قسمت ۷

G هر پاسخ صحیح (۰/۲۵)

معنی مکالمه:

- مادر کجا هستی؟

- من در آشپزخانه هستم. در حال پخت و پز هستم.

- من تشنه هستم.

- بیا مقداری آب بخور.

- پدر چه کار می‌کند؟

- او در حال تعمیر اتومبیل است.

- و مینا کجاست؟

- او در اتاقش است. او در حال مطالعه است.

۱- "cooking" آشپزی

۲- "water" آب

۳- "fixing" تعمیر

۴- "studying" مطالعه کردن

قسمت ۸

H هر پاسخ صحیح (۰/۲۵)

معنی متن:

سلام. اسم من علی همدی است. من ۲۳ ساله هستم. ماه تولد من مرداد است. این دوست من نادر است. او ۲۳ سال دارد. تولد او در ماه آبان است. او معلم است.

۱- شما چند سال دارید؟ ۲۳ -

۲- تولد تو کی است؟ - مرداد

۳- شغل نادر چیست؟ - معلم

۴- دوست شما کیست؟ - نادر

۱- "24" بیست و چهار

۲- "Mordad" مرداد

۳- "teacher" معلم

۴- "Nader" نادر

درس نامه

برای شب امتحان



مکالمه

Hello/Hi	سلام
Good morning/afternoon.	صبح / عصر بخیر.
How are you?	حالت چه طوره؟
Fine/Great, thanks./Thank you.	خوب / عالی، متشکرم.
Tell me your first/last name?	نام / نام خانوادگی شما چیست؟
What is your name?	اسمت چیست؟
My name is/I am	اسم من / من هستم.
Excuse me. Can you spell your name?	ببخشید. می تونی اسمتو هجی می کنی؟
How do you spell your name?	اسمتو چه طور هجی می کنی؟

تمرین

1. A: Hello, Maryam. B:, Mina.
 1) Fine 2) Hi 3) Miss 4) Thanks
2. A: How are you? B:
- 1) Hi, Mahan. 2) Hello, Mrs. Moniri.
 3) I'm Kamran. 4) Great, thanks.

پاسخ

- ۱- گزینه «۲»
 A: سلام، مریم.
 (۱) خوب
 (۳) خانم (دوشیزه)
 B:, مینا.
 (۲) سلام
 (۴) متشکرم
- ۲- گزینه «۴»
 A: حالت چه طوره؟
 (۱) سلام، ماهان
 (۳) من کامران هستم
 B:
- توضیح: این مکالمه بین دو خانم هست که نفر اول با سلام شروع کرده؛ پس نفر بعد هم باید با سلام پاسخ بده.
- توضیح: فقط گزینه (۴) در پاسخ به احوالپرسی به کار می رود.

گرامر

۱) اولین قدم در فراگیری زبان انگلیسی، یادگیری حروف کوچک و بزرگ با ترتیب صحیح است. بهترین روش، گوش کردن و خواندن حروف الفبا با آهنگ است.

ABCDEFGHIJKLMNOPQRSTUVWXYZ

abcdefghijklmnopqrstuvwxyz

۲) اولین حرف اسم و فامیلی افراد رو با حروف بزرگ بنویس، حتی اگه وسط جمله باشه؛ مثل:

Ali , Mr. Kamali

Lesson One

My Name

واژگان

first name	نام
last name	نام خانوادگی (فامیلی)
Mr.	آقا
Mrs.	خانم (متاهل)
Miss	دوشیزه (خانم مجرد)
teacher	معلم
school	مدرسه
student	دانش آموز
blackboard	تخته سیاه
door	در (ب)
class	کلاس
classroom	کلاس درس
desk	میز تحریر
chair	صندلی
bench	نیمکت
bag	کیف
pen	خودکار
pencil	مداد
pencil case	جامدادی
pencil sharpener	مدادتراش
ruler	خط کش
eraser	پاک کن
book	کتاب
notebook	دفتر
marker	ماژیک
chalk	گچ
dictionary	فرهنگ لغت
please	لطفاً
say	گفتن
one by one	یک به یک
What	چه
How	چه طور

Lesson Two

My Classmates

واژگان

boy	پسر
girl	دختر
man	مرد
woman	زن
friend	دوست
classmate	همکلاسی
too	هم چنین
again	یک بار دیگر
sorry	ببخشید
new	جدید
can	توانستن
talk	صحبت کردن
card	کارت
library	کتابخانه
library card	کارت کتابخانه
help	کمک کردن
sit down	بنشین
stand up	برخیز
have	داشتن
sure	حتماً
Ok	بسیار خوب
Who	چه کسی

مکالمه

Who's that boy?	آن پسر کیست؟
He's/This is my friend.	دوست من است.
Let's talk to him.	بیا با او صحبت کنیم.
Nice to meet you.	از دیدن شما خوشحالم.
Welcome to our school.	به مدرسه ما خوش آمدید.
Can you help me, please?	آیا ممکن هست به من کمک کنید؟
Can I have my library card, please?	آیا ممکن هست کارت کتابخانه ام را بگیرم؟
Here's your card.	این هم کارت شما.

تمرین

Parisa:

Elham: She's our new classmate Bita.

- 1) Let's talk to her.
- 2) Tell me her name.
- 3) Who is that girl?
- 4) How is that girl?

۳) برای احترام به بزرگ‌ترها جلوی اسمشون یکی از لقب‌های زیر را به کار ببر:

Mr. آقا.	خانم مجرد (دوشیزه), Miss	خانم متأهل, Mrs.
Mr. Ahmadi	Miss Karimi	Mrs. Moradi

تمرین

My English teacher is Karimi. His first name's Ahmad.

- 1) Mrs.
- 2) Miss
- 3) Mr.
- 4) teacher

پاسخ

گزینه ۳

معلم انگلیسی من آقای کریمی است. اسم کوچک او احمد است.

۱) خانم (متأهل)

۲) خانم (دوشیزه)

۳) آقای معلم

توضیح: به دلیل وجود ضمیر مذکر His و اسم احمد در جمله دوم، گزینه (۳) صحیح است.

۴) کلمه پرسشی What به معنی «چه» برای پرسیدن اسم افراد به کار می‌رود.

اسمت چیست؟ What's your name?

تمرین

A: What's your name?

B: Mohammad.

- 1) first
- 2) last
- 3) class
- 4) this

پاسخ

گزینه ۱

A: اسم کوچک شما چیست؟ B: محمد.

توضیح: با توجه به اسم کوچک Mohammad (محمد) در قسمت B، گزینه (۱) صحیح هست.

۵) کلمه پرسشی How به معنی «چطور» برای احوالپرسی استفاده می‌شود. به مثال قسمت مکالمه نگاه کنید.

How are you? حالت چه طوره؟

۶) کلمه پرسشی How به معنی «چطور» و فعل کمکی Can به معنی «توانستن»، امکان داشتن «برای درخواست انجام یک کار از دیگران مثلاً هجی کردن استفاده می‌شود.

How do you spell your name? اسمتون رو چه طور هجی می‌کنید؟

Can you spell your last name? آیا ممکن هست فامیلیتون رو هجی کنید؟

تمرین

Teacher: Excuse me. spell your last name?

Student: Mardani, M-A-R-D-A-N-I.

- 1) Can do
- 2) Can you do
- 3) How you
- 4) How do you

پاسخ

گزینه ۴

معلم: ببخشید. نام خانوادگی تان را چه طور هجی می‌کنید؟

دانش آموز: مردانی

توضیح: با توجه به مثال داده شده، وجود فعل کمکی do و ضمیر you ضروری است که فقط در گزینه (۴) دیده می‌شود.

2. A: Who is that _____?

B: He's my teacher Mr. Kamali.

- 1) man 2) boy 3) teacher 4) classmate

پاسخ

۱- گزینه ۳

A: آن دختر کیست؟

B: او خانم (دوشیزه) بهرامی است.

توضیح: با وجود لقب Miss (دوشیزه) بهرامی در جمله دوم، اسم مناسب آن گزینه (۳) است.

۲- گزینه ۱

A: آن مرد کیست؟

B: او معلم من آقای کمالی است.

توضیح: با وجود لقب Mr. (آقای) کمالی در جمله دوم، اسم مناسب آن گزینه (۱) است.

Lesson Three My Age

واژگان

age	سن
date	تاریخ
month	ماه
year	سال
number	شماره ، عدد
birthday	تولد
day	روز
days of the week	روزهای هفته
Saturday	شنبه
Sunday	یکشنبه
Monday	دوشنبه
Tuesday	سهشنبه
Wednesday	چهارشنبه
Thursday	پنجشنبه
Friday	جمعه
months of the year	ماه‌های سال
January	ژانویه
February	فوریه
March	مارس
April	آوریل
May	مه
June	ژوئن
July	ژوئیه
August	اوت
September	سپتامبر
October	اکتبر

پاسخ

گزینه ۳

پریسا:

الهام: او همکلاسی جدیدمان بیتا است.

۱) بیتا با او صحبت کنیم.

۲) اسم او را به من بگو.

۳) آن دختر کیست؟

۴) حال آن دختر چه‌طور است؟

توضیح: در این مکالمه هدف شناسایی و پرسیدن اسم شخص است که با سؤال گزینه (۳) این کار انجام می‌شود.

گرامر

۱) ضمائر فاعلی: به جای اسم در نقش فاعل و معمولاً در ابتدای جمله به کار می‌روند.

I	من	we	ما
you	شما	you	شما
he	او (مذکر)	they	آن‌ها
she	او (مؤنث)		
it	آن		

That's Erfan. He is our new classmate.

آن عرفان است. او هم کلاسی جدید ما است.

تمرین

1. That is Ali. _____ my friend.

- 1) She's 2) He's
3) You're 4) We're

2. This is Mrs. Karimi. _____ my English teacher.

- 1) I'm 2) You're 3) He's 4) She's

پاسخ

۱- گزینه ۲

آن علی است. او دوست من است.

توضیح: با وجود اسم علی در جمله اول، ضمیر مناسب He است؛ پس گزینه (۲) صحیح است.

۲- گزینه ۴

این خانم کریمی است. او معلم انگلیسی من است.

توضیح: با توجه به اسم خانم کریمی در جمله اول، ضمیر مناسب She است؛ پس گزینه (۴) صحیح است.

۲) به کاربرد افعال am, is, are بعد از ضمائر فاعلی و شکل مخفف آن‌ها توجه کنید.

I am = I'm	We are = we're
You are = you're	You are = you're
He is = he's	They are = they're
She is = she's	
It is = it's	

۳) کلمه پرسشی who به معنی «چه کسی» برای پرسش در مورد اسم افراد به کار می‌رود.

Who's that boy?

آن پسر کیست؟

He's my friend Erfan.

دوست من عرفان است.

تمرین

1. A: Who is that _____?

B: She's Miss Bahrami.

- 1) boy 2) man 3) girl 4) woman