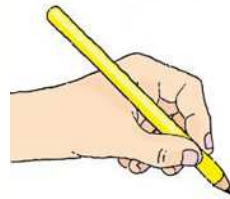
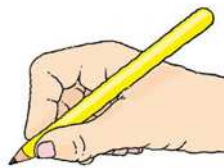


ج ط ظ و ل ش ت ح ز ث س ه
ن د ی چ ر سی م ذ ب آ خ





«مرتبط با تمرین ۲ صفحه‌ی ۲ مهارت‌های نوشتن»

۱. از راست به چپ نگاه کن و رنگ بزن.



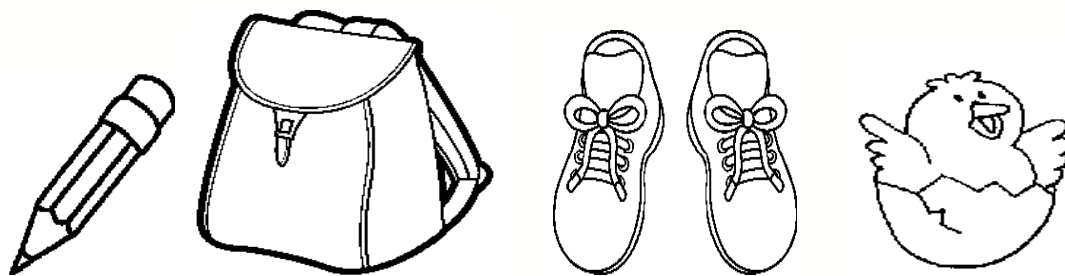
«مکمل تمرین ۳ صفحه‌ی ۲۵ مهارت‌های نوشتن»

۲. شکل‌هایی که صدای آخر آن‌ها مثل هم است را رنگ کن.



«مرتبط با تمرین ۳ صفحه‌های ۲۵ مهارت‌های نوشتن»

۳. شکل‌هایی که صدای اول آن‌ها مثل هم است را رنگ بزن.



«مشابه تمرین ۳ صفحه‌های ۲ تا ۹ مهارت‌های نوشتن»

۴. مثل نمونه بنویس.

Handwriting practice lines with arrows indicating stroke direction for the Persian letter 'ا'.

زنگ ریاضی

Math symbols and numbers: ۲, +, ۵, ۸, ۱۰, -, ۷, ۴, ۹, ۶, ۳


«مرتبط با الگویابی کن صفحه‌های ۴»

۵. الگو را ادامه بده.



«مرتبط با بشمار و رنگ کن صفحه ۹»

۶. ماهی‌هایی که به راست می‌روند را رنگ کن.



«مکمل با ابزار کار کن صفحه ۶»

۷. دسته‌های هم‌اندازه را با خط‌کش به هم وصل کن.



«مکمل صفحه ۱۲»

۸. در تصویر داده شده، این حیوانات را پیدا کن و علامت بزن.




زنگ علوم





۹. نگاه کن و هر شکل را به سایه‌ی خودش وصل کن.

«مرتبط با صفحه‌ی ۱۰»



ج ط ظ ن د ی ی ش ت ح ز ث س ه
زنگ فارسی
 ن د ی ی ش ت ح ز ث س ه



۱. دو تصویر زیر با هم چند اختلاف دارند؟

«مرتبط با گوش کن و بگو صفحه ۳ کتاب فارسی»



۲. شکل‌هایی که صدای آخر آن‌ها مثل هم است را پیدا کن و زیر آن‌ها علامت ضربدر بزن.

«مرتبط با تمرین ۳ صفحه ۲۵ مهارت‌های نوشتن»



۳. مثل نمونه بنویس:

«مشابه تمرین ۳ صفحه‌های ۹ تا ۱۴ مهارت‌های نوشتن»


Handwriting practice lines with sample words and arrows indicating stroke direction:

- س
- پ
- ر
- ن
- وا
- ل



۴. شکل‌هایی که صدای اوّل آن‌ها مثل هم است را پیدا کن و دور آن‌ها خط بکش.

«مرتبط با تمرین ۳ صفحه ۲۵ مهارت‌های نوشتن»



«مرتبط با بشمار و بگو صفحه ۱۲»

۵. سه شکل بعدی هر الگو را بکش.




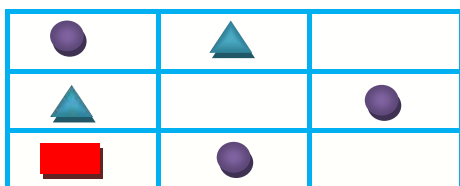
«مکمل بشمار و بگو صفحه ۷»

۶. به تعداد انگشتان دست، در جای خالی شکل بکش.



«مرتبط با بشمار و رنگ کن صفحه ۱۳»

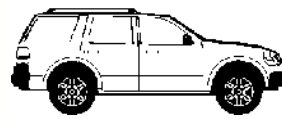
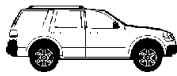
۷. با دقت به جدول سودوکو یا مربع شگفت‌انگیز توجه نموده و آن را کامل کن.





«مکمل متن صفحه ۱۲»

۸. کوچک ترین شکل را آبی و بزرگ ترین شکل را قرمز کن.



«مرتبط با متن صفحه ۱۲»

۹. به داخل گوجه فرنگی با دقت نگاه کن؛ آن چه می بینی را در شکل بکش و رنگ کن.



«مرتبط با متن و تصویر صفحه های ۱۰ و ۱۱»

۱۰. سایه ی این درخت را در صبح بکش و رنگ کن.




۱۱. فکر می کنی کدام یک از موارد زیر روی آب می ماند؟ (آزمایش کن و شکل را رنگ بزن).

«مرتبط با متن و تصویر صفحه ۱۳»



زندگ تفریح: مسییر هر قورباغه را به سمت شکار خود رنگ پرن.


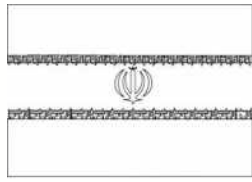



زنگ فارسی



«مرتبط با تمرین ۲ صفحه ۲۱ مهارت‌های نوشتن»

۱. نام شکل‌های زیر را تلفظ کن و رنگ بزن.



«مرتبط با تمرین ۲ صفحه ۵۱ مهارت‌های نوشتن»

۲. شکل‌هایی که صدای آخر آن‌ها مثل هم است را در خط بسته بگذار.



«مشابه تمرین ۳ صفحه‌های ۱۵ تا ۲۱ مهارت‌های نوشتن»

۳. مثل نمونه بنویس.

و

ق

ص

ک

م



ی

ه



«مرتبط با تمرین ۲ صفحه ۴۷ مهارت‌های نوشتن»

۴. شکل‌هایی که صدای اول آن‌ها مثل هم است را رنگ بزن.




۲ + ۵ ۸ ۱۰ -
۷ ۴ ۹ ۳

رنگ ریاضی




«مرتبط با بشمار و رنگ کن صفحه ۳»

۵. رنگ کن و به تعداد گل‌های هر دسته، زیر آن خط بکش.





«مرتبط با بشمار و بگو صفحه ۱۰»

۶. الگو را ادامه بده.




۷. تعداد عدد هر دسته را بگو، سپس ۲ شکل را به هر دسته اضافه کن و بگو چندتا می‌شود.

«مرتبط با بشمار و بگو صفحه ۱۹»



۸. شکل‌ها را با هم ترکیب کن و بکش.

«مرتبط با کامل کن صفحه‌ی ۲۱»



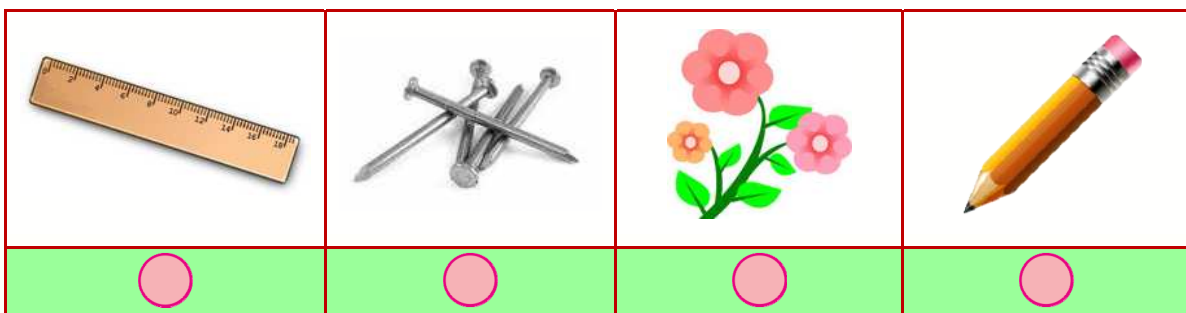
۹. چیزهایی که صدا تولید می‌کنند را پیدا کن و علامت بزن.

«مرتبط با متن و تصویر صفحه‌ی ۱۵»



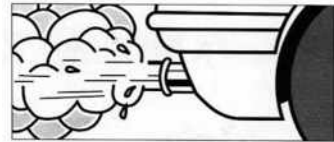

۱۰. شکلی که بو دارد را پیدا کرده و علامت بزن.

«مرتبط با متن و تصویر صفحه‌ی ۱۵»



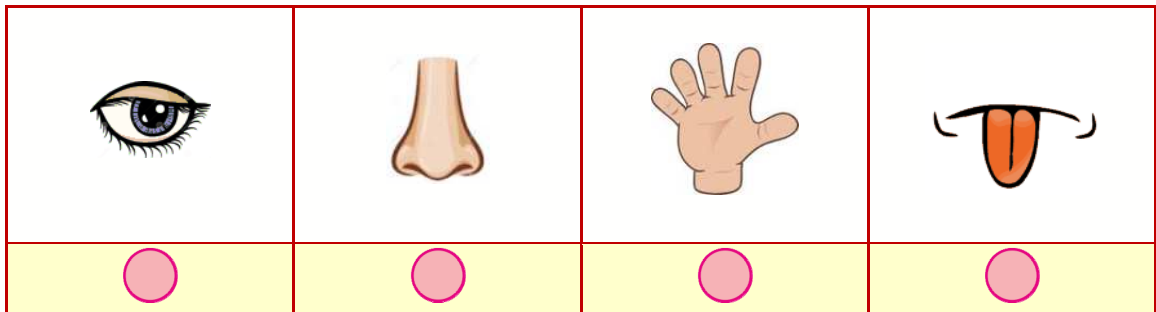
«مرتبط با متن و تصویر صفحه ۱۵»

۱۱. بوی کدام شکل‌ها را دوست داری؟ رنگ کن.



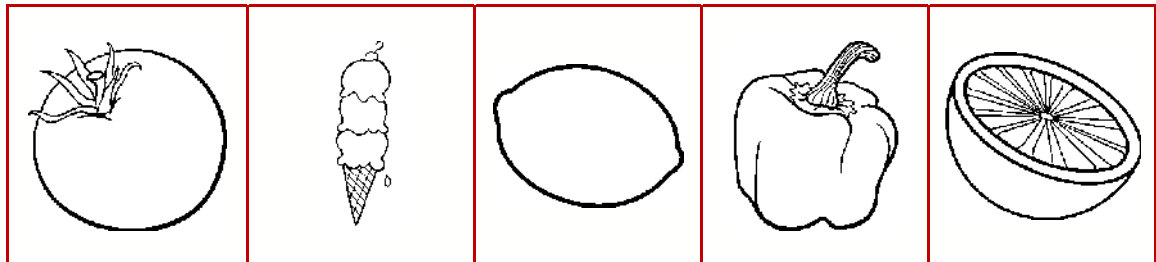
۱۲. ما با کدام قسمت از بدن خود اشیاء و اطراف خود را می‌بینیم؟ آن را علامت بزن.

«مرتبط با متن و تصویر صفحه ۱۷»



«مکمل متن و تصویر صفحه ۱۶»

۱۳. مزه‌ی کدام را دوست داری؟ رنگ کن.



ج ط ظ و ل ش ت ز ث س ه
ن د ی چ ر سی م ذ ب آ خ



«مکمل تمرین ۳ صفحه‌ی ۳۹ مهارت‌های نوشتن»

۱. شکل‌های مربوط به هم را با کشیدن خط به هم وصل کن.



«مشابه تمرین ۱ صفحه‌های ۲۲ و ۲۳ مهارت‌های نوشتن»

۲. مثل نمونه بنویس.

س

ر

ز

ط

ظ

و

