

مهرماه

واپسدهای اصلی مورد آموزش در مهرماه

آشنایی با مهد کودک

بهداشت

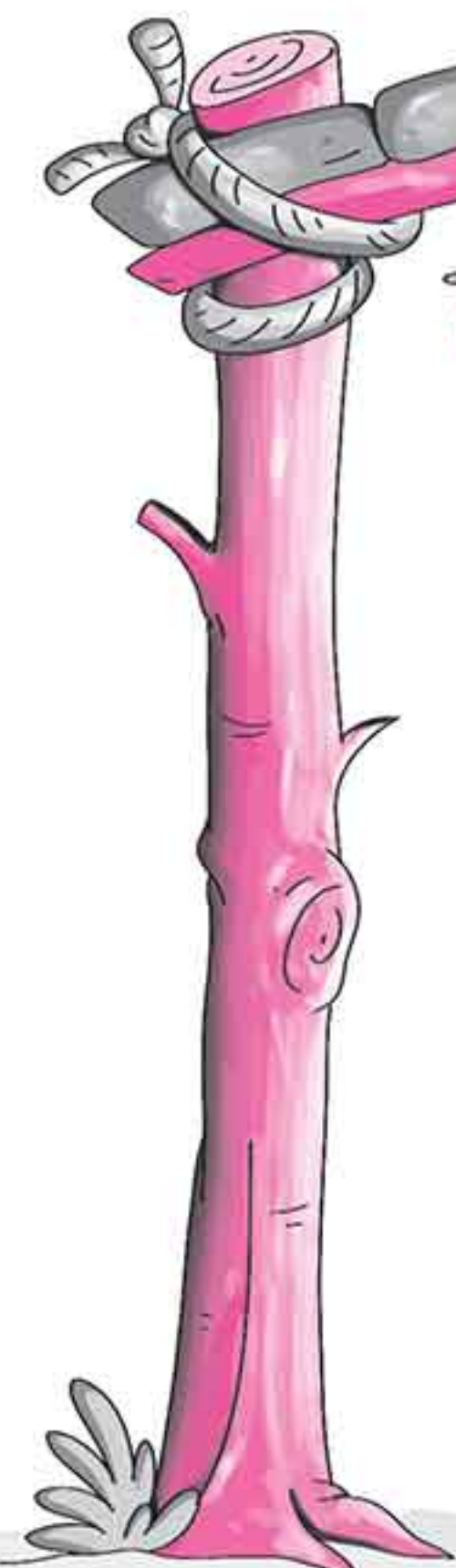
پاییز

پرندگان

آتش نشان



ما بچه‌ها بیش‌تر
از انتقاد به الگو و
سرمشق نیاز داریم.



فرزند نازم، تصویر زیر را رنگ آمیزی کن.


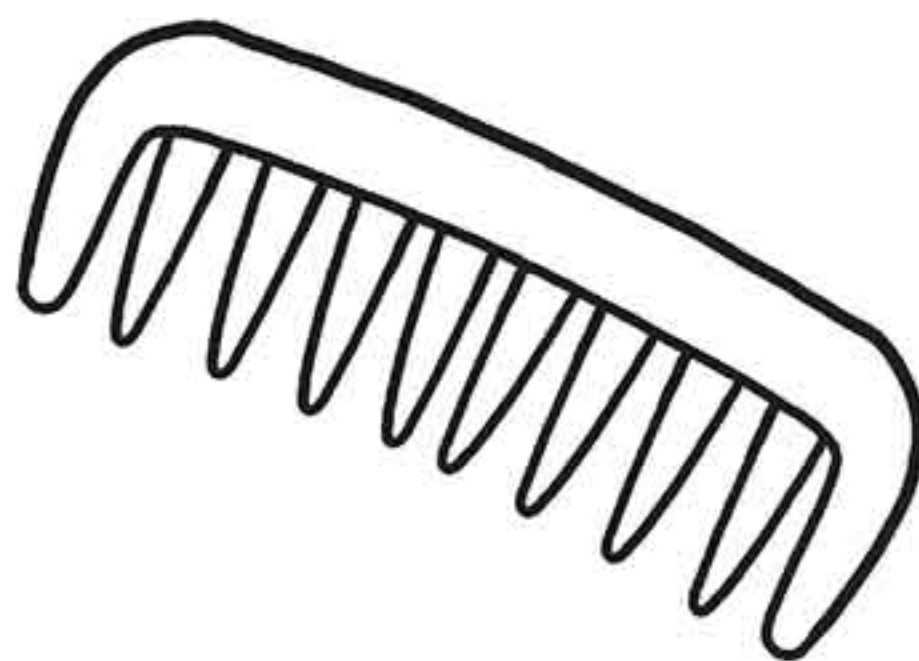




مربی گرامی: در ارتباط با مهد کودک، فضای داخلی، اشخاصی که در مهد حضور دارند و ... با کودکان گفتگو کنید.





گل نازم، وسایل بهداشتی و شخصی را رنگ‌آمیزی کن.





مرنی گرامی: در ارتباط با بهداشت شخصی و وسایل شخصی با کودکان گفتگو کنید. وسایل بهداشتی و شخصی را به

کلاس آورده و به کودکان نشان دهید.



گل قشنگم، تصویر خوشحال را رنگ بزن.




مرئی گرامی: از کودکان بپرسید چه چیزی یا چه کاری شما را خیلی خوشحال می‌کند. به کودکان فرصت دهید احساس

خود را بیان کنند.





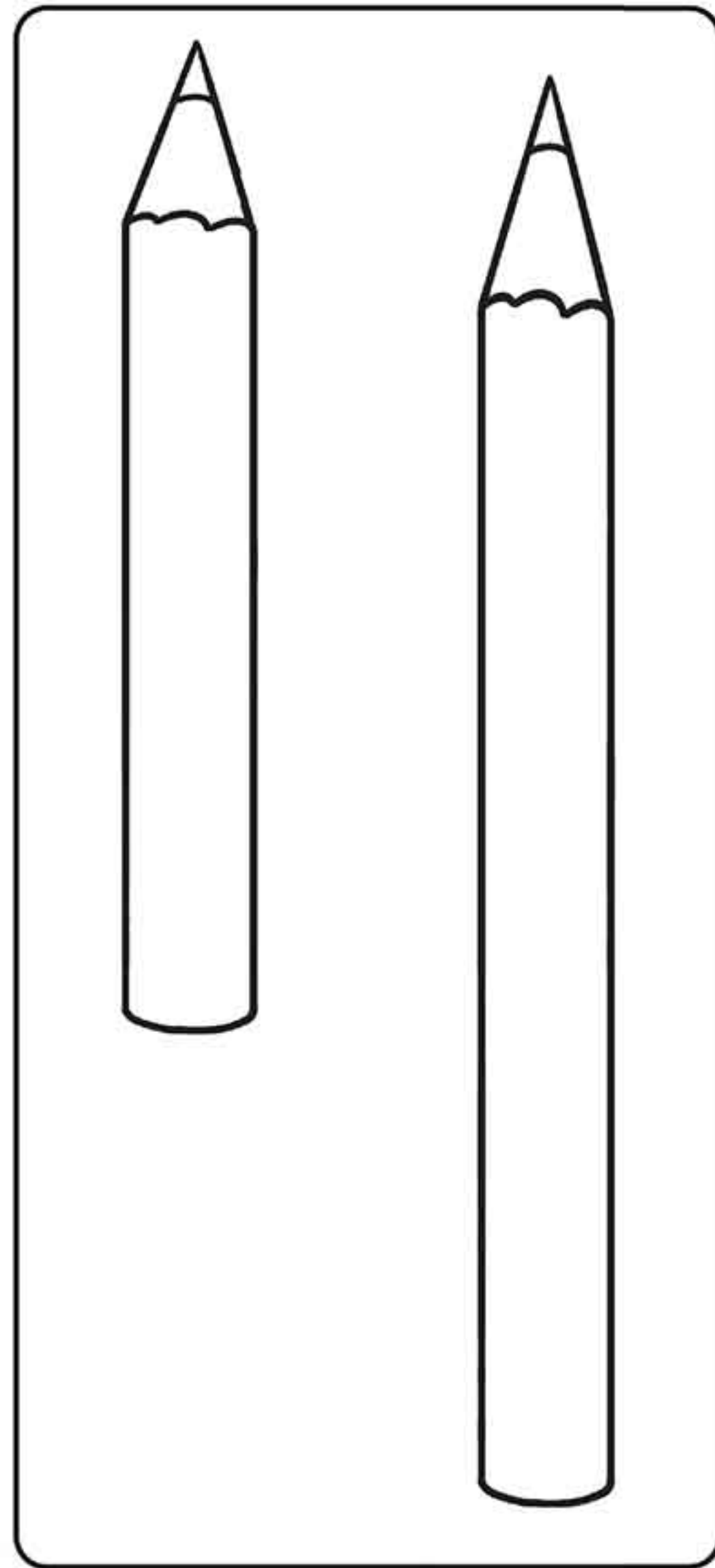
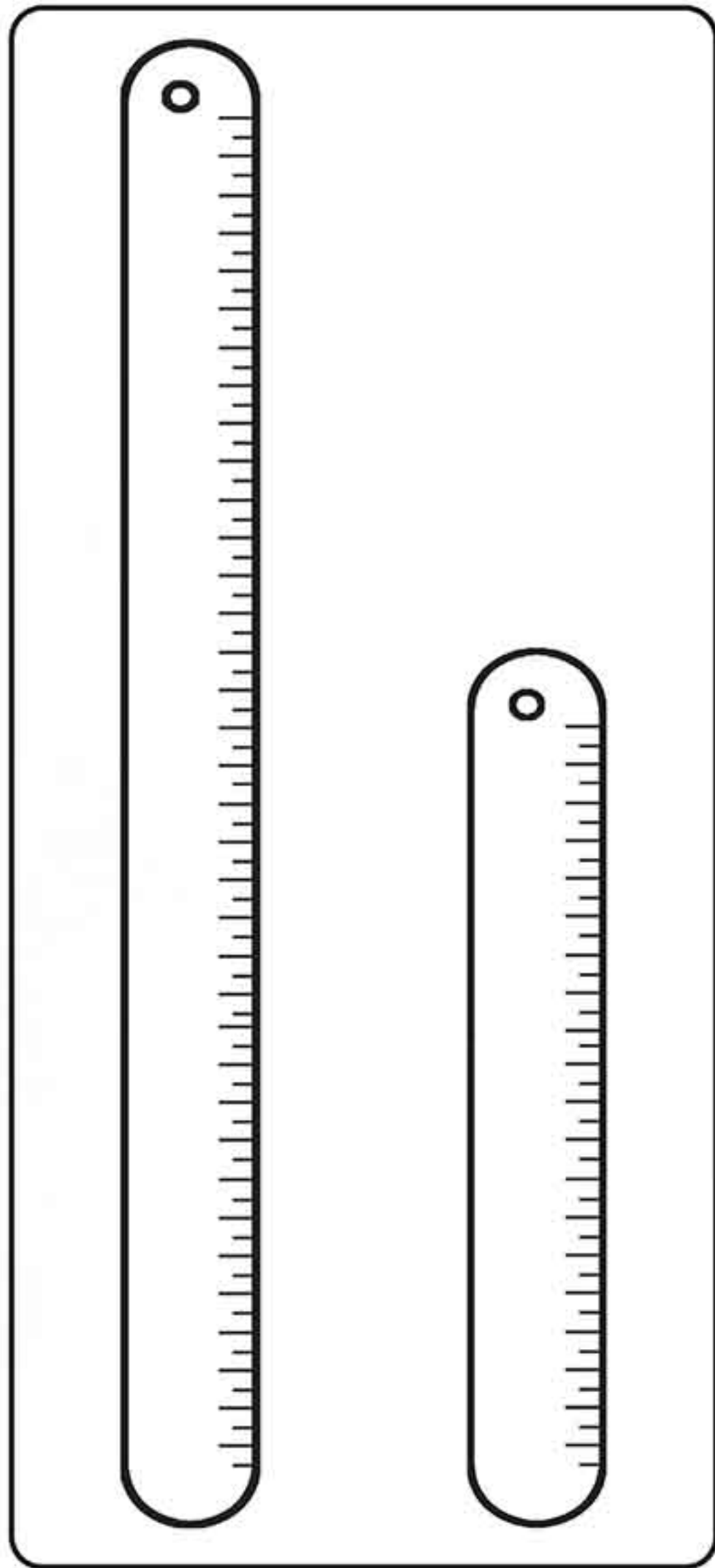
گل نازم، تصویر پاییز را با دقت رنگ‌آمیزی کن.



مربی گرامی: در ارتباط با فصل پاییز و نشانه‌های فصل پاییز با کودکان گفتگو کنید.






گل قشنگم، خط کش بلند و مداد کوتاه را رنگ آمیزی کن.



مرتب گرامی: قبل از رنگ آمیزی به صورت عملی، مفاهیم بلند و کوتاه را با کودکان تمرین کنید.




عزیزم، پرندگان را رنگ آمیزی کن.



مربی گرامی: در ارتباط با مشخصات ظاهری پرندگان با کودکان گفتگو کنید.



گل قشنگم، با دقت به تصاویر نگاه کن و بگو اول کدام اتفاق افتاد. یک داستان کوتاه برای دو تصویر تعریف کن.





عزیزم، کاغذها را از روی خطوط قیچی کن و بعد از قیچی کردن در این قسمت بچسبان.




مرئی گرامی: لطفاً کاغذ رنگی و قیچی (قیچی کودک یا قیچی مخصوص کاغذ) را در اختیار کودکان قرار دهید و بخواهید به صورت خط راست کاغذها را قیچی کنند. اگر خط‌ها خیلی راست نشد، سختگیری نکنید. هدف این است که کودک یاد بگیرد قیچی را به صورت صحیح در دست بگیرد و کاغذ را قیچی کند. کاغذ بریده‌شده را در این قسمت بچسبانید. کاغذ را به صورت خط‌کشی شده در اختیار کودک قرار دهید.



گل نازم، تصاویر را با مداد قرمز رنگ آمیزی کن.

فکر کن چه چیز دیگری با رنگ قرمز در اطرافت می بینی؟ با مداد قرمز بکش.







مربی گرامی: لطفاً فقط وسایل رنگ آمیزی قرمز در اختیار کودک قرار دهید.






گل نازم، میوه‌های پاییزی را به رنگ واقعی خودشان رنگ بزن.



مرنبی گرامی: کودکان را با انواع میوه‌های پاییزی و خواص آن‌ها آشنا کنید.



فرزندانم، سیب‌های روی درخت را رنگ بزن.



مربی گرامی: لطفاً قبل از رنگ‌آمیزی به صورت عملی، مفهوم بالا و پایین (رو و زیر) را با کودکان تمرین کنید.





گل نازم

مهارت‌های فصل پاییز را خیلی خوب انجام دادی.

مفاهیم جدید که در کتاب زمستونک آورده شده را حتماً تمرین کن.