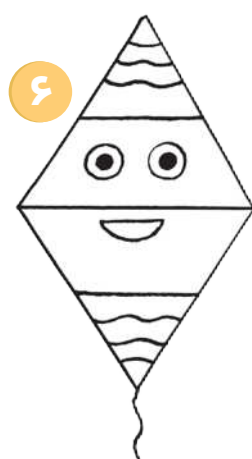
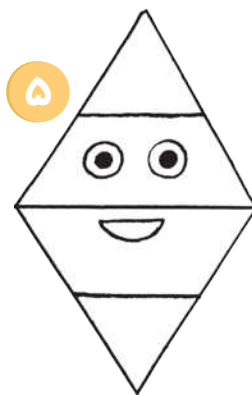
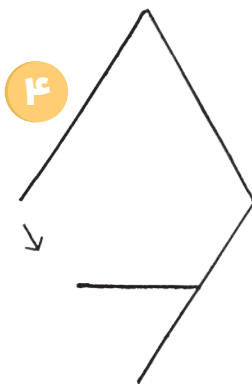
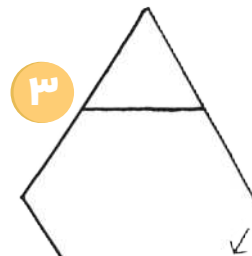
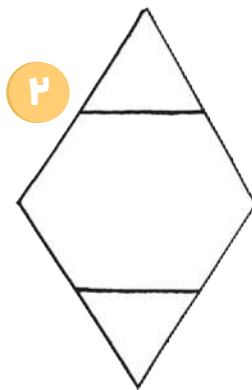
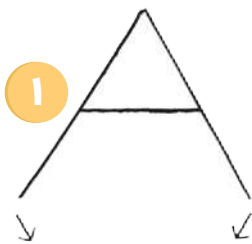





دوست خوبم! با استفاده از خطوط زیر شکل را کامل. سپس رنگ آمیزی کنید.
مربیان عزیز! هدف از این تمرین، آموزش خطوط و جهت خطوط می باشد.





دلبندم! خط‌های بدن زنبور را کامل. سپس با استفاده از رنگ زرد آن را پر کن.


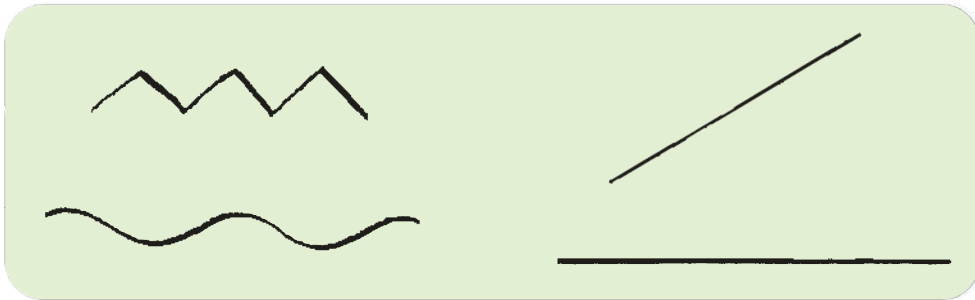




دلبندم! کدام یک از میوه و سبزیجات زیر را دست خردگوش کوچولو می بینی؟ آن را رنگ آمیزی کن و با خط آن‌ها را به هم وصل کن.




دوست خوبم! با کدام یک از خطوط می‌توانیم میز را کامل کنیم؟ میز را کامل و روی آن یک گلدان گل بکش.

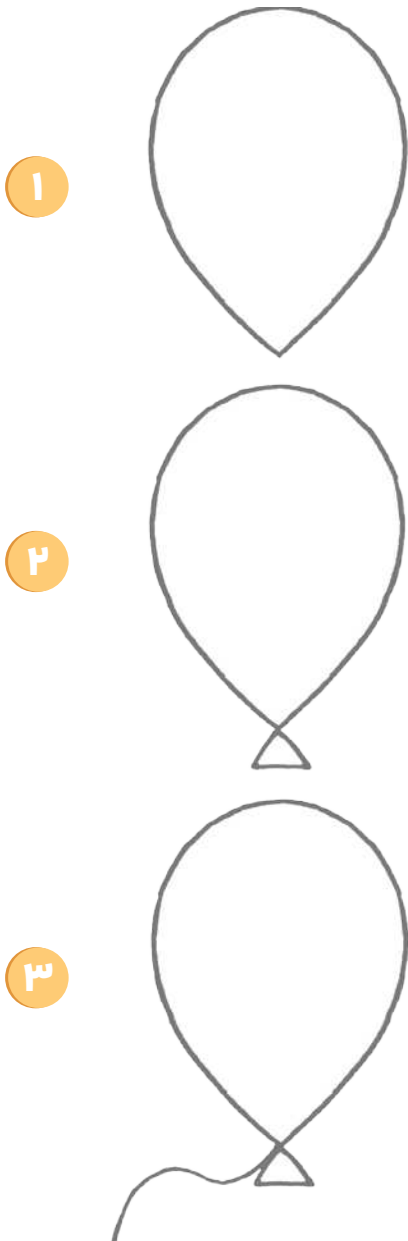




دختر. پسر خوبم! با رنگ مناسب، داخل هندوانه را رنگ آمیزی کن و دانه‌های آن را پررنگ کن.




دوست خوبم! خطوط را با مداد رنگی دلخواه پررنگ کن. سپس داخل آن را رنگ آمیزی کن و در آخر صفحه را با بادکنک‌های رنگی رنگی پر کن.






دختر، پسر خوبم! با استفاده از خط مناسب، شکل زیر را کامل کن و نام حیوان مورد نظر را بنویس. سپس آن را با استفاده از رنگ‌های مناسب پر کن. یادت نره! از خط بیرون نترن




دلبندم! دوست داری، شال گردن خرس کوچولو رو کاملش کنی؟ مدارنگی هاتو بیار و شروع کن.





دوست خوبم! ماهی کوچولو از خونه اش دور شده. تا دیر نشده به خونه ی خوشگل و اسش بکش.
منم کمکت می کنم تا رنگ های مناسب رو پیدا کنی و رنگ آمیزی کنی.



دلبندم! با استفاده از خط مناسب گلبرگ‌های گل آفتابگردان را کامل و گل‌های آفتابگردان بیشتری به صفحه اضافه کن!

