



دوست خوبم؛ هر نشانه را که یاد گرفتی، مطابق جدول الفبای کلاس در جدول زیر


بنویس.



## جدول الفبا



.....	.....	.....	به نام خدا
.....	.....	.....	کلاس اول
.....	.....	.....	.....
.....	.....	.....	.....
.....	.....	.....	.....
.....	.....	.....	.....
.....	.....	.....	.....
.....	.....	.....	.....
.....	.....	.....	.....



# درس اوّل



۵۵:



آ مثل آلو تو باغ کاهو راستی قشنگه دو چشم آهو

« آب - آبا - باب - بابا

« آب - با

« بابا آب !

« آ - ا - ب - ب

فرزندم نام هر تصویر را زیر آن بنویس.




-----


-----




دوست مهربانم برای هر نشانه یک کلمه بنویس.




صداهای هر کلمه را در جاهای خالی بنویس.



صداهای اول تصویرهای زیر را بنویس.



-----





آ - ا - د


آ مثل الله یار توانا با نام او شد این درس خوانا

آبا - آدب - آداب - آباد - داد - باد - با آدب - بد

بابا آب داد.

بَد - دَر - دا - آد

فرزدم نشانه‌ها را ترکیب کن و بنویس.




دوست مهربانم نشانه‌هایی را که خواندی رنگ کن.


ب	س	ن	ی	د	س
ز	آ	ج	ب	ح	ژ
آ	م	ل	گ	ک	پ
چ	ب	خ	ا	ر	ش
م	س	ص	ف	ع	ـ




برای هر نشانه یک کلمه بنویس.



کلمه بساز و بنویس.



فرزندم خرگوش را راهنمایی کن تا به هویج برسد.






## درس سوم



۵۹



م مثل موز است یا مثل ماهی یا چون بوقلمون هفت رنگ گاهی



کارپوچینو کتاب کار املای اول دبستان

م - ما


م - مام - مام - مام - مام - مام - مام - مام - مام - مام

م - مام - مام - مام - مام - مام - مام - مام

م - مام - مام - مام - مام - مام - مام - مام

م - مام - مام - مام - مام - مام - مام - مام


م - مام - مام - مام - مام - مام - مام - مام



دوست خوبم با هر نشانه چهار کلمه

بنویس.

دوست عزیزم نام هر تصویر را زیر آن بنویس.



۱۲





س مثل سیب است قشنگ و زیبا یا چون عروسک نشسته تنها

﴿ سَ - سا ﴾

﴿ سَبَد - آساس - بَس - سَم - سَمَا - آدامس - سام - سَد ﴾

﴿ داس - أسباب - آسَد - ساس - مَس - سَبَا ﴾

﴿ آسَد آمد. ﴾

﴿ آسَد بامداد آمد. ﴾

﴿ بابا آدامس داد. ﴾

﴿ سام آدامس با سَبَد داد. ﴾

﴿ آسما با داس با آسب آمد. ﴾

● فرزندانم کلمه‌های زیر را در جدول پیدا کن و هر کدام را با یک رنگ مشخص کن.



بابا - آسب - داس - آب - باد - آساس

ب	ا	ب	ا	آ
د	آ	س	ب	س
ا	آ	ب	★	ا
س	ب	ا	د	س





فرزندم نام هر تصویر را بنویس.




.....

.....

.....

کلمه‌ها را از داخل شکل بساز و بنویس.




.....  
.....


.....  
.....






# آزمونک

فرزندم نام هر تصویر را بنویس و جمله را کامل کن. 



آدم با ..... آمد.



سام ..... داد.



آسد با ..... آمد.




۱۵

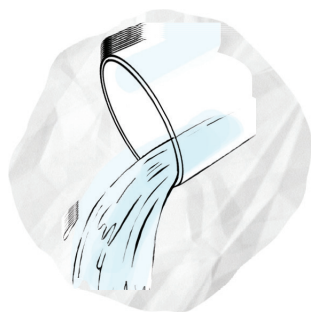




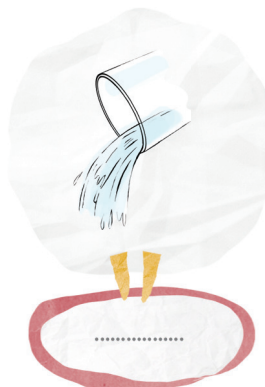
آمد



بابا داد



بابا داد



# درس چهارم



او و

او مثل روباه در کوه و صحرا می‌گرده خرگوش این جا و آن جا

◀ سود - بوس - بودم - مسموم - سوسو - دود - بدبو - مو - دوست


◀ آسَد با او آمد.

◀ او با آسَب آمد.

◀ او با آدَب است.

◀ دود بدبو بود.

🕒 دوست خوبم صداهای هر کلمه را بنویس.



🕒 فرزندم برای هر نشانه چهار کلمه بنویس.





ت مثل توت است شیرین و خوش بو رو بوته‌ای نیست زیباتر از او

﴿ تَب - توت - تاب - سوت - ماست - بست - دست

﴿ آست - دوست - ست - تام - تمام

﴿ سام با دست تاب بست.

﴿ آسد با سام دوست آست.

﴿ او با آسد دست داد.

﴿ در سبد توت با سوت بود.

● فرزندانم برای هر نشانه یک کلمه بنویس.

ت ..... ب ..... د .....  
 آ ..... س ..... م .....

● دوست مهربانم، نام هر تصویر را بنویس.

