



# آ - ب





با دوستان مرّوت با دشمنان مدارا

آسایش دو گیتی تفسیر این دو حرف است

**هدف:** آشنایی با صدای (آ) و نشانهی (ب) و ترکیب این صداها با هم.



نازنینم، بفوان و تکرار کن.



آ ا

آب

ب ب


بابا

بابا آب!

بابا - آبا



کامل کن.



تَش



هـ



به تصاویر فوب نگاه کن و در جای مناسب صدای (ب ب) را بنویس، سپس آن را بفوان.



..ساران



...آس



تا ...




..پیل

املاي کلمه‌های جدید درس را بنویس، سپس از روی آن بفوان.

نیاز به تلاش بیشتر	خوب	بسیار خوب	عزیزم، به خودت امتیاز بده.



دوستی و مهر بر یک عهد و یک میثاق



از دم صبح ازل تا آخر شام دید

هدف: آشنایی با صدای (آ) و ترکیب با نشانه های دیگر.



عزیزم، بقوان و بنویس.

\_\_\_\_\_ آ

\_\_\_\_\_ آ

\_\_\_\_\_ ب

\_\_\_\_\_ آب



صدای اول تصاویر زیر را بنویس، سپس آن را بقوان.



واگن در مال حرکت می باشد، مواظب باش عقب نیفتی، بفش و صدا کشی کن و حرکت واگن را دنبال نما و کلمه را در جای فالی بنویس.



کامل کن.




... نگور



... نار

املائی کلمه‌های جدید درس را بنویس، سپس از روی آن بفوان.

نیاز به تلاش بیشتر	خوب	بسیار خوب	عزیزم، به خودت امتیاز بده.



دایماً یکسان نباشد حال دوران غم مخور

دور گردون گر روزی بر مُراد ما نرفت

هدف: آشنایی با نشانه ی (د) و شناخت آن در کلمه.



دلبندهم، بفوان و بنویس.

د - دا - دَ - باد - داد

بابا آب داد.

بابا با آدب آب داد.

بابا با آداب آب داد.

بَد - آدَب - آداب - آباد - آبد - بَد




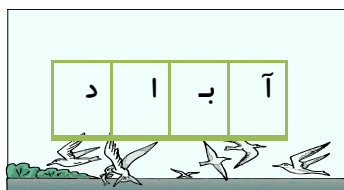
با توجه به فعالیت (۱)، در جاهای خالی کلمه‌های مناسب بگذار، سپس آن را بفوان.

بابا با ---- آب داد.

بابا با ---- آب داد.

بابا ---- داد.



کلمه بساز و بنویس، سپس آن را بفخوان.



.....

.....

نشانه‌های مثل هم را به هم وصل کن.



برای هر نشانه یک کلمه بنویس و آن را بفخوان.

ب  آ  آ  د  د

املاي کلمه‌های جدید درس را بنویس، سپس از روی آن بفخوان.



.....

.....

.....

.....

.....


.....

نیاز به تلاش بیشتر	خوب	بسیار خوب	عزیزم، به خودت امتیاز بده.



هر کس آن درود عاقبت کار که کشت

من اگر نیکم و بد تو برو خود را باش



هدف: آشنایی با نشانه ی ( م م ) و شناخت آن در کلمه.



م م - ما - مَ - مِ - بام - دام - بادام - آمَد - آدَم



گل من، بفوان و بنویس.

بابا آمَد.

بابا بادام داد. بابا با آدَب بادام داد.

آدَم آمَد. آدَم با آدَب آمَد.

داماد آمَد. داماد با مادام آمَد.

داماد - مادام - مام - مِم - ماما - دَم - دَمَا - بامداد




۲



با توجّه به فعالیت (۱)، در جاهای خالی کلمه‌های مناسب را بنویس. سپس آن را بخوان.

بابا ----- داد.      آدم با آدب -----      داماد با ----- آمد.

با توجّه به فعالیت (۱)، سه کلمه بنویس که در آن (م) به کار رفته باشد. سپس آن را بخوان.




با توجّه به تصویر، در جای مناسب نشانه‌ی (م) قرار بده. سپس آن را بخوان.



پرچم -----



بادا -----



چشم -----



املائی کلمه‌های جدید درس را بنویس. سپس از روی آن بخوان.

.....

.....


.....

نیاز به تلاش بیشتر	خوب	بسیار خوب	عزیزم، به خودت امتیاز بده.





سـ لـ لـ



خطاب آمد که واثق شو به الطاف خداوندی

سحر با باد می گفت حدیث آرزومندی

هدف: آشنایی با نشانه‌ی (سـ س) و خواندن کلمه‌های مربوط به آن.



نازنینم، بفوان و تکرار کن.

سـ س - سا - سـ - آسب - سبـد - سام

بابا با آسب آمد. سام با آسب آمد.

آسـد بادام با سبـد داد.

سبـا آدامس داد. سـما با آسـد آمد.



سـم - ساس - سبـا - سـما - آدامس - داس - بـس - مـس - آدامس - آسـد - سـد





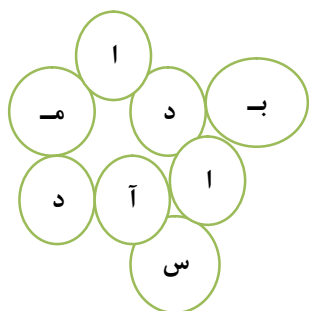


باتوجه به فعالیت (۱)، در هر بادکنک ۵ کلمه بنویس که با نشانه‌های زیر باشد. سپس آن را بفوان.

س — س



م — م



کلمه‌هایی را از شکل پیدا کن و بنویس.

نام هر تصویر را بنویس. سپس آن را بفوان.



املا ی کلمه‌های جدید درس را بنویس و بفوان.

نیاز به تلاش بیشتر	خوب	بسیار خوب	عزیزم، به خودت امتیاز بده.