

My House خانه من

Lesson 6

نکات مهمی که در درس ششم با آنها آشنا می شویم عبارتند از:

- گفتن موقعیت مکانی افراد
- برای پرسیدن موقعیت مکانی از کلمه پرسشی (where) استفاده می کنیم.

where is your father? پدر شما کجا است؟
He is in the garage او در گاراژ است.

برای گفتن «در منزل / خانه» از عبارت at home یا home بدون حرف اضافه استفاده می کنیم.

نکته

مثال: He is at home? یا He is home. او در خانه است.

۱- آشنایی با ساختار و کاربرد زمان حال استمراری در جملات.

۲- چگونه بگوییم که افراد الان در حال انجام دادن چه کاری هستند. (ساختار حال استمراری)

what is your mother doing? مادر شما الان در حال انجام دادن چه کاری است؟
she is cooking now. او دارد آشپزی می کند الان.

ساختار حال استمراری

ادامه جمله + ing + فعل اصلی + am / is / are + S
↓ ↓ ↓ ↓
he is watching Tv

مثال:

با فاعل های مفرد «is» می آید. با فاعل های جمع «are» می آید. با ضمیر فاعلی «I» همیشه «am» می آید.

مفرد: he, she, it, Name → is

جمع: we, you, They → are

I → me

این را هم بدانید:

طرز تلفظ صحیح حروف «W» و «V» در زبان انگلیسی خیلی مهم و متفاوت هستند. دقت کنید.

برای تلفظ W: هر دو لب را غنچه کنید. مثال: we, why, work

برای تلفظ V: دندان های ردهف بالا را روی لب پایین فشار دهید. مثال: very, van, villa

۱. کلمات داده شده را با حروف کوچک یا حروف بزرگ بازنویسی کنید.

1. garage: 2. READ: 3. student: 4. WALK:

۱/۲۵

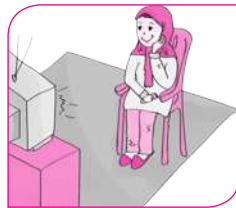
۲. حروف بزرگ در ستون A را به حروف کوچکشان در ستون B وصل کنید.

A	B
E	w
F	e
W	l
L	i
I	f

۳. با توجه به تصاویر جملات صحیح را با علامت و جملات غلط را با علامت مشخص کنید.

1. A: where is she?

B: She is in the kitchen.



2. A: what are they doing?

B: They are playing football.



3. She is in her office.



4. He is eating lunch.



۰/۵

۴. حرف هماهنگ با حرف داخل پرانتز را پیدا کنید و دور آن دایره بکشید.

(l): l i e a

(d): v w d b

۵. کلمه مربوط به هر شکل را مشخص کنید. (یک مورد اضافی است)

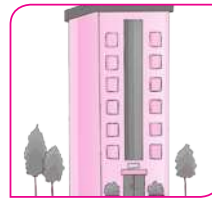
apartment office kitchen bedroom bathroom



(a)



(b)



(c)



(d)

۶. با حروف درهم ریخته یک کلمه صحیح بسازید.

1. orom:

2. tewro:

۷. با کلمات درهم ریخته جمله صحیح بسازید.

1. reading / she's / book / a / .
.....

2. in / They're / the living room / .
.....

۸. کدام کلمه با کلمه داخل پرانتز هماهنگ است؟ دور آن خط بکشید.

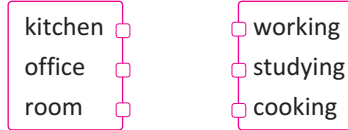
1. (Job): kitchen office bedroom

2. (TV): watch wash play

۹. کدام کلمه با بقیه ناهماهنگ است؟ آن را بزنید.

1. reading playing washing living room 2. hand office garage room

۱۰. کلمات داده شده در ستون سمت چپ را به کلمه مناسب در ستون سمت راست وصل کنید.



۱۱. کدام کلمه از نظر تلفظ حرف (W) با بقیه ناهماهنگ است؟ دور آن دایره بکشید.

White – Who – Work – Wash

۱۲. با کلمات داده شده جملات را کامل کنید. (یک لغت اضافی است).

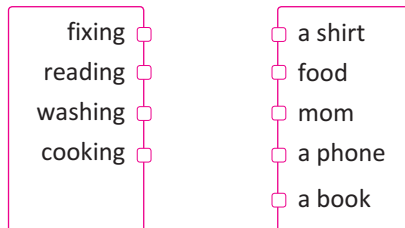
living room - playing - cooking - fixing - hands

1. That man is football. 2. Wash your and come for lunch.
3. They are watching TV in the 4. My Mother is in the kitchen.

۱۳. گزینه صحیح را مشخص کنید.

- | | | | |
|---------------------------------|-----------------------------------|----------------------------------|----------------------------------|
| 1. Dad is the car. | calling <input type="checkbox"/> | working <input type="checkbox"/> | fixing <input type="checkbox"/> |
| 2. Sima is an apple. | eating <input type="checkbox"/> | washing <input type="checkbox"/> | playing <input type="checkbox"/> |
| 3. I am with my computer. | drinking <input type="checkbox"/> | working <input type="checkbox"/> | washing <input type="checkbox"/> |

۱۴. کلمات ستون سمت چپ را به کلمه مناسب از ستون سمت راست وصل کنید. (در ستون سمت راست يك کلمه اضافی است).



۱۵. با توجه به تصاویر و کلمات داده شده جاهای خالی را کامل کنید.

reading - washing - fixing - cooking

1. Mona is her hands. 2. My aunt is



3. They are newspaper. 4. He is my car.



